

西南政法大学

2021 届毕业生就业质量年度报告

西南政法大学学生就业指导服务办公室 编

目录

报告说明	1
第一篇：毕业生就业基本情况.....	3
一、毕业生的规模和结构	3
（一）总体规模	3
（二）结构分布	3
二、毕业去向落实率与未就业原因	6
（一）毕业去向落实率与毕业去向	7
（二）实现就业的渠道	10
（三）未就业情况分析	10
三、就业地区、行业、职业、单位分布	12
（一）就业地区分布	12
（二）就业行业分布	15
（三）就业职业分布	16
（四）就业单位性质分布	17
（五）基层就业分布	18
四、国内升学与出国（境）情况	18
（一）国内升学	18
（二）升学(境/国外)	21
五、自主创业情况	21
第二篇：就业创业工作举措.....	23
一、聚焦专项，重点工作有突破	23
二、稳住市场，市场建设有成效	24
三、突出精准，就业指导有成绩	24
四、紧扣准确，就业数据核查无死角	26
五、突出专业、就业队伍建设有成效	26

第三篇：就业质量相关分析.....	28
一、专业对口度	28
二、职业期待吻合度	29
第四篇：就业发展趋势分析.....	32
一、近三年规模和毕业去向落实率变化趋势	32
二、近三年协议和合同就业及国内升学变化趋势	32
三、近三年就业地区变化趋势	33
四、近三年就业行业变化趋势	33
五、近三年就业单位变化趋势	34
第五篇：毕业生调研评价.....	36
一、毕业生对人才培养的评价	36
（一）对学校的满意度	36
（二）对学校的推荐度	37
（三）教育教学评价	37
二、毕业生对就业教育与服务的评价	39
结语.....	41

报告说明

为全面反映毕业生的就业状况，建立起就业与人才培养良性互动的长效机制，学校根据《教育部办公厅关于编制发布高校毕业生就业质量年度报告的通知》（教学厅函〔2013〕25号）、《教育部关于做好2021届全国普通高等学校毕业生就业创业工作的通知》（教学〔2020〕5号）和《教育部办公厅关于进一步做好普通高校毕业生就业统计与核查工作的通知》（教学厅函〔2021〕19号）相关文件精神的要求，结合学校实际情况，编制和正式发布《西南政法大学2021届毕业生就业质量年度报告》。本报告数据来源于两个方面：

1.重庆市大学中专毕业生就业办公信息系统。数据统计截止日期为2021年12月31日。使用数据主要涉及毕业生的规模和结构、毕业去向落实率、毕业去向、就业流向等。

2.第三方数据调查公司（新锦成）调研数据。调研面向全校2021届毕业生，共回收有效问卷1189份，回收率为18.43%；使用数据涉及就业相关分析及对教育教学的反馈部分。

第一篇

毕业生就业基本情况

第一篇：毕业生就业基本情况

一、毕业生的规模和结构

(一) 总体规模

西南政法大学 2021 届毕业生共 6397 人。其中，本科毕业生 4400 人，占毕业生总人数的 68.78%；硕士毕业生 1892 人，占毕业生总人数的 29.58%；博士毕业生 105 人，占毕业生总人数的 1.64%。

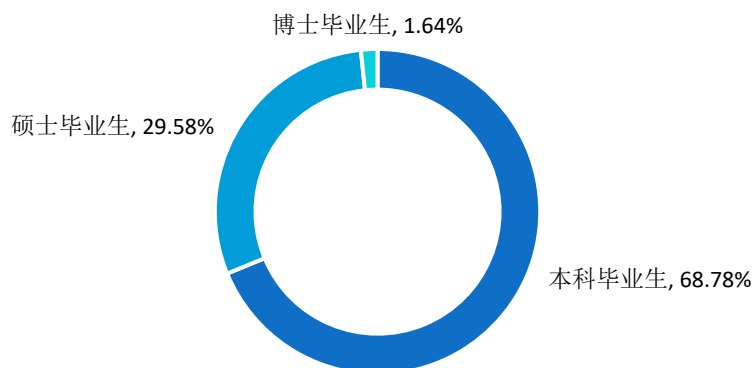


图 1-1 2021 届毕业生总体规模¹

(二) 结构分布

1. 专业结构

2021 届本科毕业生共分布在 23 个专业。其中，法学、金融学和英语的毕业生人数位居前三，人数占比依次为 57.23%、4.30% 和 3.80%。

表 1-1 2021 届本科毕业生专业分布²

专业	各专业人数	各专业比例
法学	2518	57.23%
金融学	189	4.30%
英语	167	3.80%
侦查学	155	3.52%
行政管理	147	3.34%

¹ 数据来源：重庆市大学中专毕业生就业办公信息系统。

² 因四舍五入保留两位小数，各分项占比之和可能存在±0.01%的误差。数据来源：重庆市大学中专毕业生就业办公信息系统。

西南政法大学 2021 届毕业生就业质量年度报告

专业	各专业人数	各专业比例
国际经济与贸易	134	3.05%
审计学	112	2.55%
会计学	108	2.45%
新闻学	106	2.41%
工商管理	97	2.20%
传播学	90	2.05%
公共事业管理	61	1.39%
劳动关系	59	1.34%
刑事科学技术	56	1.27%
政治学与行政学	55	1.25%
思想政治教育	54	1.23%
经济统计学	53	1.20%
经济犯罪侦查	53	1.20%
知识产权	52	1.18%
市场营销	40	0.91%
广播电视学	39	0.89%
治安学	31	0.70%
哲学	24	0.55%

2021 届硕士毕业生分布在 32 个专业。其中，法律(法学)、法律(非法学)和民商法学的毕业生人数位居前三，人数占比依次为 20.35%、13.64%和 7.19%。

表 1-2 2021 届硕士毕业生专业分布³

专业	各专业人数	各专业比例
法律(法学)	385	20.35%
法律(非法学)	258	13.64%
民商法学	136	7.19%
公共管理	118	6.24%
经济法学	104	5.50%
诉讼法学	103	5.44%
刑法学	76	4.02%
宪法学与行政法学	61	3.22%
法学理论	56	2.96%
新闻与传播	56	2.96%
国际法学	56	2.96%
侦查学	41	2.17%
翻译	40	2.11%
知识产权法学	35	1.85%
马克思主义理论	34	1.80%

³ 因四舍五入保留两位小数，各分项占比之和可能存在±0.01%的误差。数据来源：重庆市大学中专毕业生就业办公信息系统。

西南政法大学 2021 届毕业生就业质量年度报告

专业	各专业人数	各专业比例
法律史	32	1.69%
金融	32	1.69%
哲学	31	1.64%
环境与资源保护法学	31	1.64%
国际商务	28	1.48%
税务	28	1.48%
政治学	26	1.37%
企业管理	21	1.11%
外国语言学及应用语言学	18	0.95%
应用经济学	18	0.95%
传播学	16	0.85%
新闻学	15	0.79%
警察科学	11	0.58%
应用法学	10	0.53%
人权法学	9	0.48%
法律逻辑学	6	0.32%
审计	1	0.05%

2021 届博士毕业生分布在 12 个专业。其中，民商法学、刑法学和诉讼法学的毕业生人数位居前三，人数占比依次为 19.05%、17.14% 和 15.24%。

表 1-3 2021 届博士毕业生专业分布⁴

专业	各专业人数	各专业比例
民商法学	20	19.05%
刑法学	18	17.14%
诉讼法学	16	15.24%
经济法学	12	11.43%
宪法学与行政法学	10	9.52%
法学理论	8	7.62%
知识产权法学	6	5.71%
国际法学	5	4.76%
环境与资源保护法学	5	4.76%
法律史	3	2.86%
侦查学	1	0.95%
人权法学	1	0.95%

4 因四舍五入保留两位小数，各分项占比之和可能存在±0.01%的误差。数据来源：重庆市大学中专毕业生就业办公信息系统。

2.性别结构

2021 届毕业生中，男生 2207 人，占毕业生总人数的 34.50%；女生 4190 人，占毕业生总人数的 65.50%。男女性别比为 0.53:1。

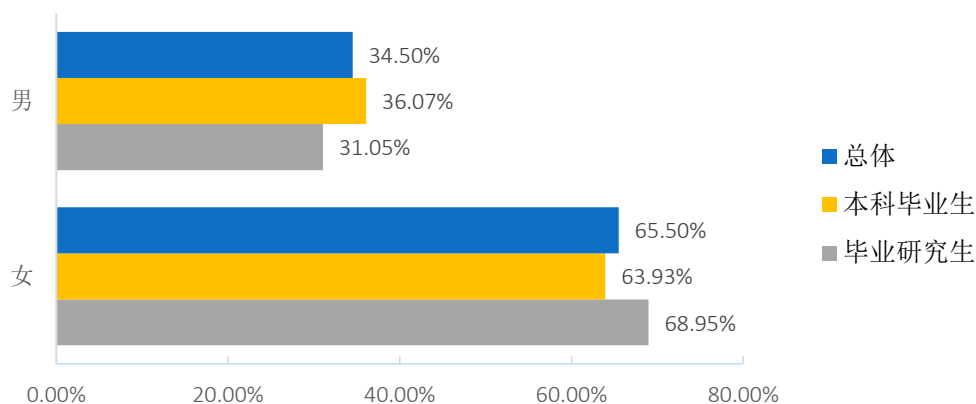


图 1-2 2021 届毕业生性别结构⁵

3.生源结构

2021 届毕业生以重庆市外生源为主，共 3642 人，占毕业生总人数的 56.93%。

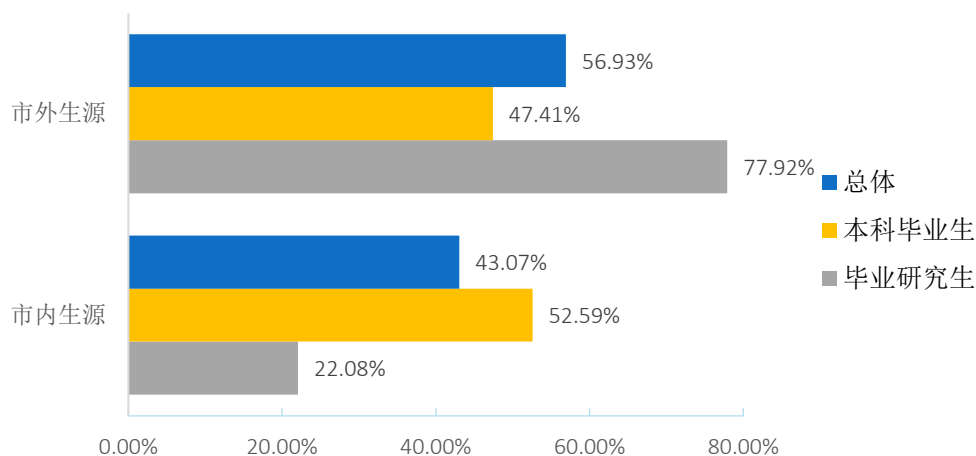


图 1-3 2021 届毕业生生源结构⁶

二、毕业去向落实率与未就业原因

毕业去向落实率是反映大学生就业情况和社会对学校毕业生需求程度的重要指标和参考依据，根据教育部发布的《教育部办公厅关于进一步做好普通高校毕业生就

⁵ 数据来源：重庆市大学中专毕业生就业办公信息系统。

⁶ 数据来源：重庆市大学中专毕业生就业办公信息系统。

业统计与核查工作的通知》，高校毕业生的毕业去向落实率计算公式为：毕业生毕业去向落实率=协议和合同就业率+创业率+灵活就业率+升学率。

（一）毕业去向落实率与毕业去向

1. 总体毕业去向落实率与毕业去向

2021 届毕业生毕业去向落实率为 90.32%，其中本科毕业生为 88.48%，硕士毕业生为 94.19%，博士毕业生为 98.10%，基本实现充分就业；从具体毕业去向来看，“签就业协议形式就业”、“升学(内地)”为毕业生主要去向选择，占毕业生总人数的比例依次为 31.19%、19.92%。

表 1-4 2021 届毕业生毕业去向分布⁷

毕业去向	本科毕业生		硕士毕业生		博士毕业生		总体	
	人数	比例	人数	比例	人数	比例	人数	比例
升学(内地)	1194	27.14%	80	4.23%	-	-	1274	19.92%
签就业协议形式就业	976	22.18%	928	49.05%	91	86.67%	1995	31.19%
其他录用形式就业	770	17.50%	361	19.08%	7	6.67%	1138	17.79%
自由职业	397	9.02%	135	7.14%	1	0.95%	533	8.33%
待就业	305	6.93%	108	5.71%	2	1.90%	415	6.49%
签劳动合同形式就业	269	6.11%	254	13.42%	4	3.81%	527	8.24%
升学(境/国外)	183	4.16%	2	0.11%	-	-	185	2.89%
不就业拟升学	168	3.82%	-	-	-	-	168	2.63%
国家基层项目	64	1.45%	2	0.11%	-	-	66	1.03%
其他暂不就业	34	0.77%	2	0.11%	-	-	36	0.56%
地方基层项目	22	0.50%	19	1.00%	-	-	41	0.64%
自主创业	10	0.23%	1	0.05%	-	-	11	0.17%
应征义务兵	8	0.18%	-	-	-	-	8	0.13%

2. 各专业毕业去向落实率

2021 届本科毕业生分布在 23 个专业，各专业毕业去向落实率均在 64.52% 以上。其中，毕业去向落实率前三个专业为政治学与行政学、市场营销、思想政治教育，毕业去向落实率依次为 100.00%、95.00%、92.59%。

表 1-5 2021 届本科各专业毕业去向落实率⁸

专业	毕业人数	就业人数	毕业去向落实率
政治学与行政学	55	55	100.00%
市场营销	40	38	95.00%

⁷ 数据来源：重庆市大学中专毕业生就业办公信息系统。

⁸ 数据来源：重庆市大学中专毕业生就业办公信息系统。

西南政法大学 2021 届毕业生就业质量年度报告

专业	毕业人数	就业人数	毕业去向落实率
思想政治教育	54	50	92.59%
经济统计学	53	49	92.45%
行政管理	147	135	91.84%
国际经济与贸易	134	122	91.04%
法学	2518	2283	90.67%
知识产权	52	47	90.38%
审计学	112	101	90.18%
金融学	189	170	89.95%
劳动关系	59	53	89.83%
英语	167	150	89.82%
公共事业管理	61	54	88.52%
新闻学	106	93	87.74%
哲学	24	21	87.50%
工商管理	97	80	82.47%
会计学	108	89	82.41%
刑事科学技术	56	44	78.57%
传播学	90	69	76.67%
经济犯罪侦查	53	40	75.47%
广播电视学	39	28	71.79%
治安学	31	22	70.97%
侦查学	155	100	64.52%

2021 届硕士毕业生分布在 32 个专业，其中，公共管理、马克思主义理论、金融等 8 个专业毕业去向落实率均为 100.00%。

表 1-6 2021 届硕士毕业生各专业毕业去向落实率⁹

专业	毕业人数	就业人数	毕业去向落实率
公共管理	118	118	100.00%
马克思主义理论	34	34	100.00%
金融	32	32	100.00%
企业管理	21	21	100.00%
外国语言学及应用语言学	18	18	100.00%
应用法学	10	10	100.00%
法律逻辑学	6	6	100.00%
审计	1	1	100.00%
国际法学	56	55	98.21%
法律史	32	31	96.88%
法律(非法学)	258	249	96.51%
宪法学与行政法学	61	58	95.08%

⁹ 数据来源：重庆市大学中专毕业生就业办公信息系统。

西南政法大学 2021 届毕业生就业质量年度报告

专业	毕业人数	就业人数	毕业去向落实率
法律(法学)	385	366	95.06%
民商法学	136	129	94.85%
应用经济学	18	17	94.44%
新闻学	15	14	93.33%
经济法学	104	97	93.27%
新闻与传播	56	52	92.86%
税务	28	26	92.86%
翻译	40	37	92.50%
诉讼法学	103	95	92.23%
知识产权法学	35	32	91.43%
法学理论	56	51	91.07%
刑法学	76	69	90.79%
哲学	31	28	90.32%
环境与资源保护法学	31	28	90.32%
国际商务	28	25	89.29%
传播学	16	14	87.50%
侦查学	41	34	82.93%
警察科学	11	9	81.82%
人权法学	9	7	77.78%
政治学	26	19	73.08%

2021 届博士毕业生分布在 12 个专业，其中，民商法学、刑法学、诉讼法学等 10 个专业毕业去向落实率均为 100.00%。

表 1-7 2021 届博士毕业生各专业毕业去向落实率¹⁰

专业	毕业人数	就业人数	毕业去向落实率
民商法学	20	20	100.00%
刑法学	18	18	100.00%
诉讼法学	16	16	100.00%
经济法学	12	12	100.00%
知识产权法学	6	6	100.00%
国际法学	5	5	100.00%
环境与资源保护法学	5	5	100.00%
法律史	3	3	100.00%
侦查学	1	1	100.00%
人权法学	1	1	100.00%
宪法学与行政法学	10	9	90.00%
法学理论	8	7	87.50%

¹⁰ 数据来源：重庆市大学中专毕业生就业办公信息系统。

（二）实现就业的渠道

2021 届毕业生实现就业的渠道主要为校内招聘会、用人单位网站和其他，占该题答题总人数的依次为 45.63%、16.50%和 12.82%。

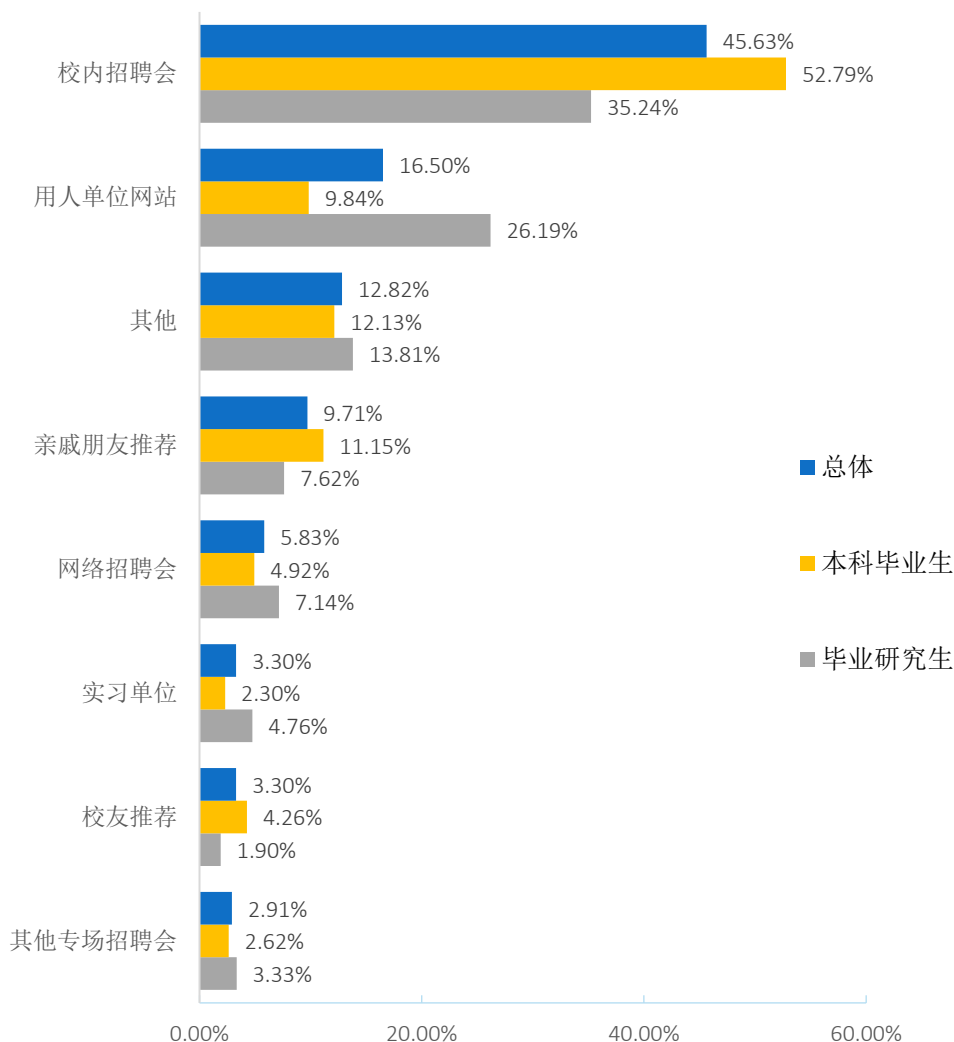


图 1-4 2021 届毕业生实现就业渠道分布¹¹

（三）未就业情况分析

2021 届未就业（包含待就业、其他暂不就业、不就业拟升学）毕业生共 619 人，占毕业总人数的 9.68%。其未就业的原因主要为“公招考试准备中”、“升学考试准备中”、“缺乏实践经验”，占该题答题总人数的比例依次为 54.82%、52.19%、21.05%。

¹¹ 第三方机构新锦成-2021 届毕业生就业与培养质量调查。

西南政法大学 2021 届毕业生就业质量年度报告

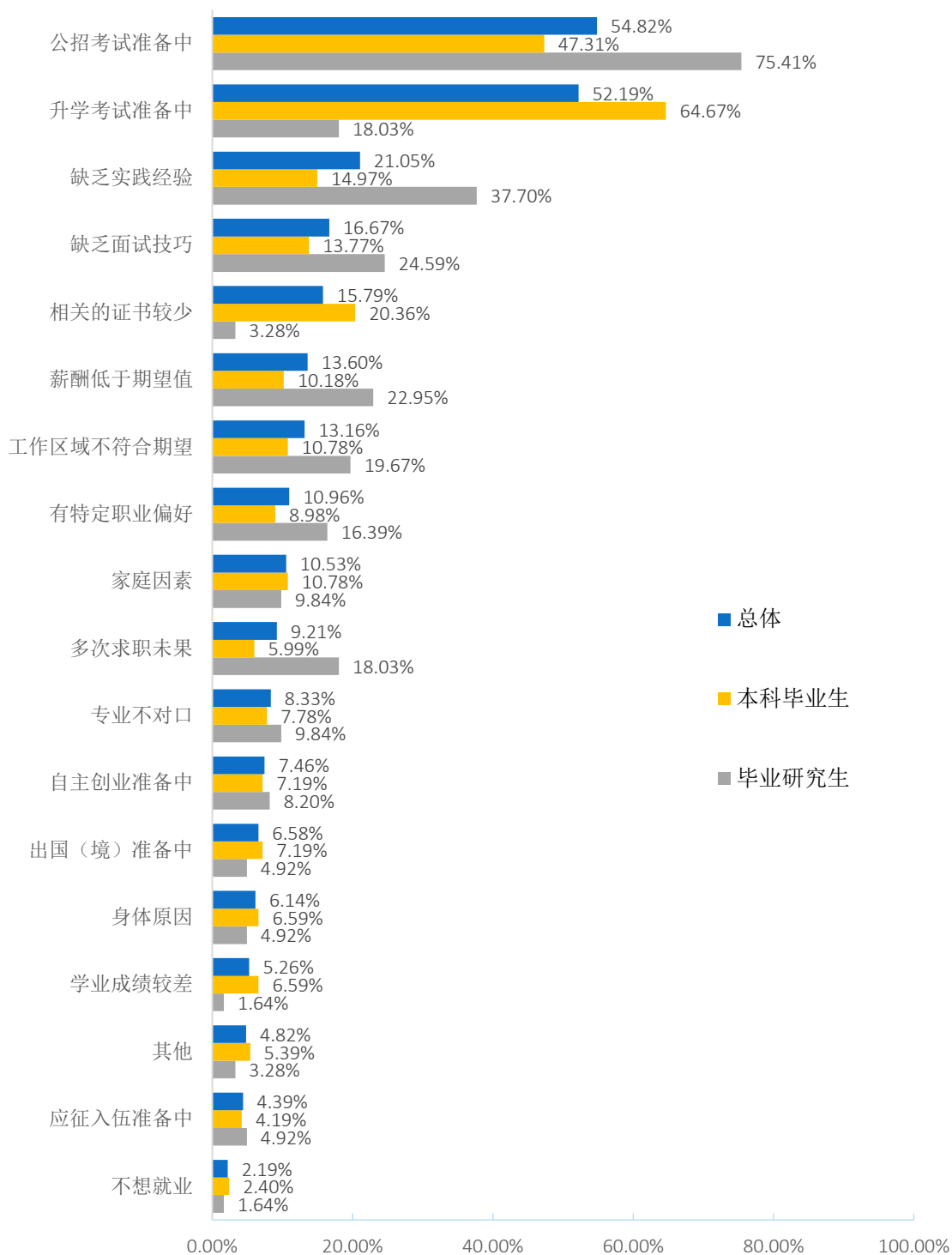


图 1-5 2021 届毕业未就业原因分布¹²

¹² 1.毕业去向指签就业协议形式就业、签劳动合同形式就业、其他录用形式就业、国家基层项目、地方基层项目、科研助理、应征义务兵。

2.数据来源：第三方机构新锦成-2021 届毕业生就业与培养质量调查。

三、就业地区、行业、职业、单位分布

(一) 就业地区分布

1. 就业区域分布

46.88%的 2021 届毕业生选择在重庆市内就业。市外就业人数较多的地区为四川省、广东省和浙江省，占比依次为 10.00%、8.59%和 3.04%。

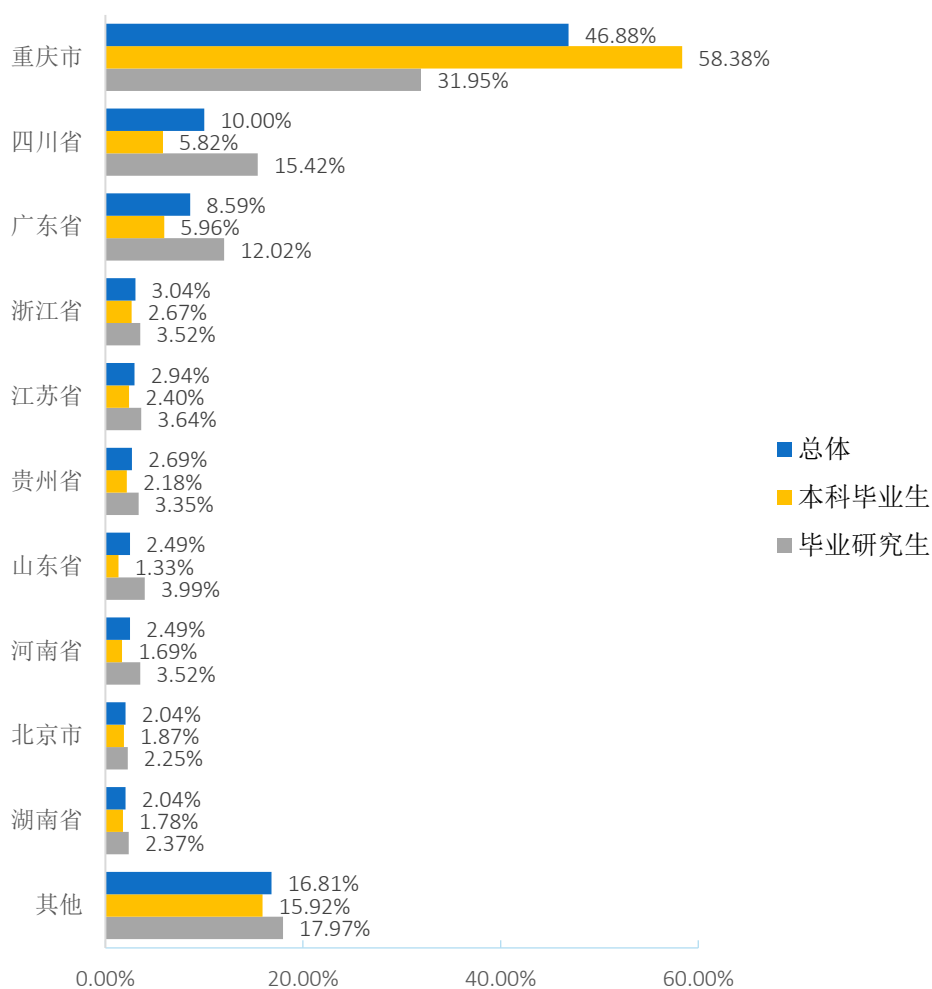


图 1-6 2021 届毕业生就业地区分布¹³

2. 中西部就业地区分布

2021 届毕业生选择在中部地区就业共 378 人，占该题答题总人数的比例为 9.50%；选择在西部地区就业共 2586 人，占总人数的比例为 64.97%。

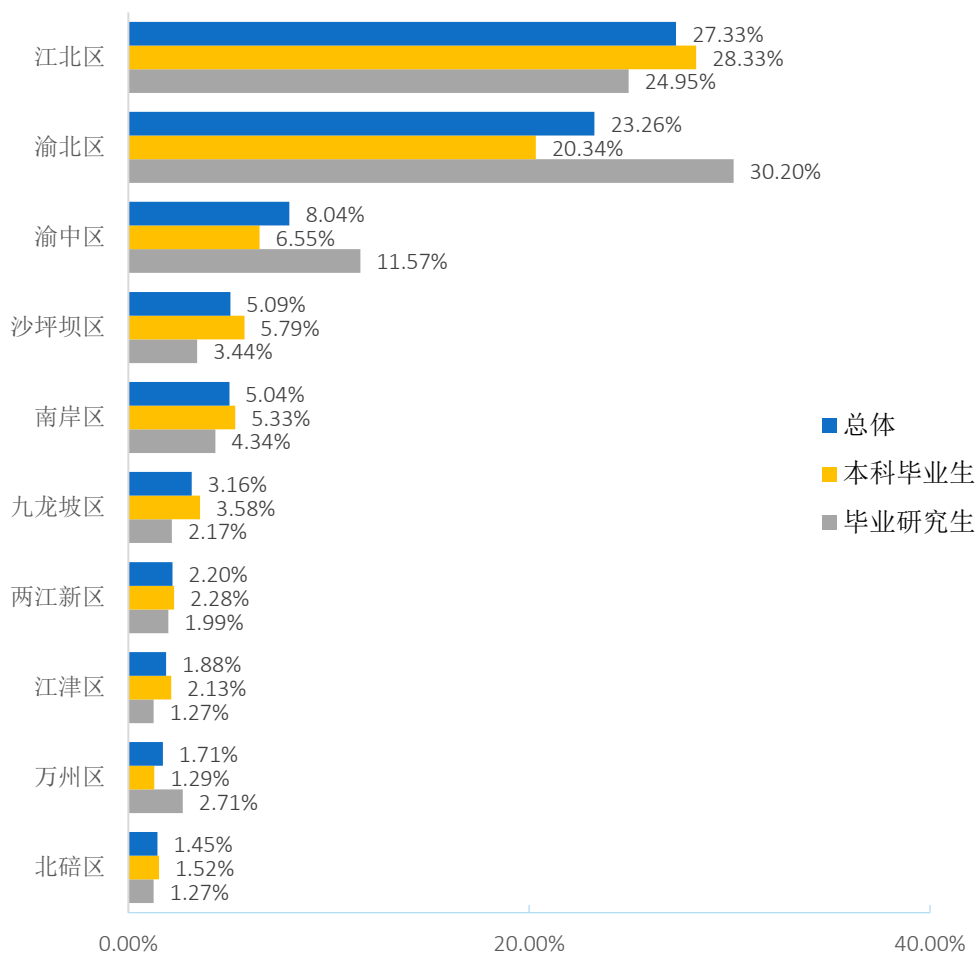
¹³ 数据来源：重庆市大学中专毕业生就业办公信息系统。

表 1-8 2021 届毕业生中西部地区就业情况分布¹⁴

就业地区	本科毕业生		毕业研究生		总体	
	人数	比例	人数	比例	人数	比例
中部地区	175	7.78%	203	11.73%	378	9.50%
其他地区	466	20.72%	550	31.77%	1016	25.53%
西部地区	1608	71.50%	978	56.50%	2586	64.97%

3.市内就业城市

在市内就业的 2021 届毕业生主要流向了江北区、渝北区和渝中区，占市内就业毕业生人数的比例依次为 27.33%、23.26%和 8.04%。

图 1-7 2021 届毕业生市内主要就业地区分布¹⁵

¹⁴ 1.中西部地区指山西省、内蒙古自治区、吉林省、黑龙江省、安徽省、江西省、河南省、湖北省、湖南省、广西壮族自治区、重庆市、四川省、贵州省、云南省、西藏自治区、陕西省、甘肃省、青海省、宁夏回族自治区、新疆维吾尔自治区。

2.数据来源：重庆市大学中专毕业生就业办公信息系统。

¹⁵ 主要就业城市指就业人数排名前 10 的市内就业区县。数据来源：重庆市大学中专毕业生就业办公信息系统。

4.生源地与就业地域交叉分析

重庆市内生源中 78.77% 的 2021 届毕业生选择留在市内就业。市外生源中 22.64% 的 2021 届毕业生优先考虑在市内就业。

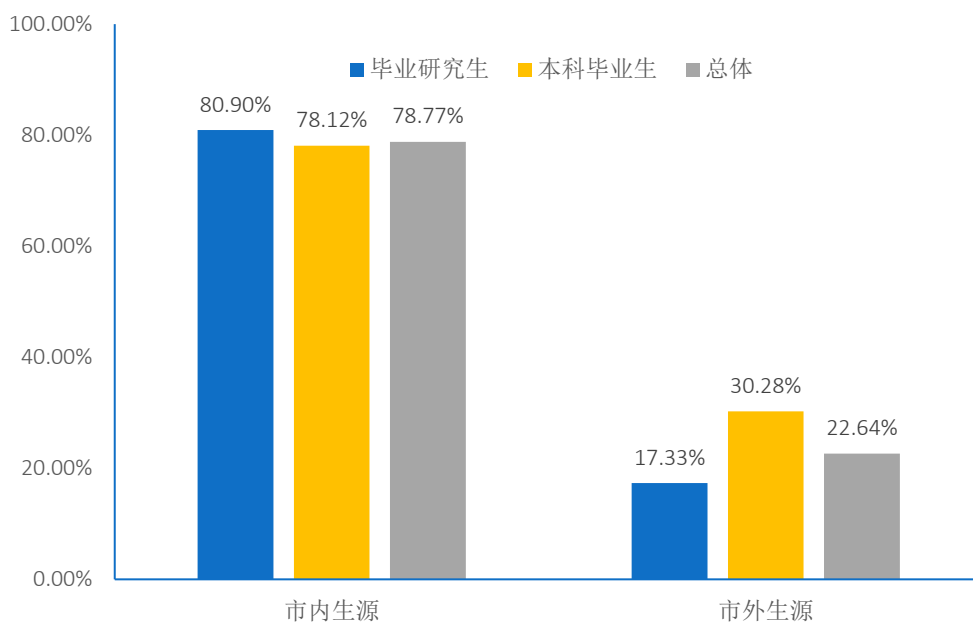


图 1-8 2021 届市内、市外生源毕业生留渝就业情况¹⁶

¹⁶ 1.主要就业区域指就业人数排名前 10 的市内就业区县。
2.数据来源：重庆市大学中专毕业生就业办公信息系统。

(二) 就业行业分布

2021 届毕业生就业行业主要集中在“公共管理、社会保障和社会组织”、“租赁和商务服务业”和“教育”，占比依次为 24.27%、19.34%和 8.61%。

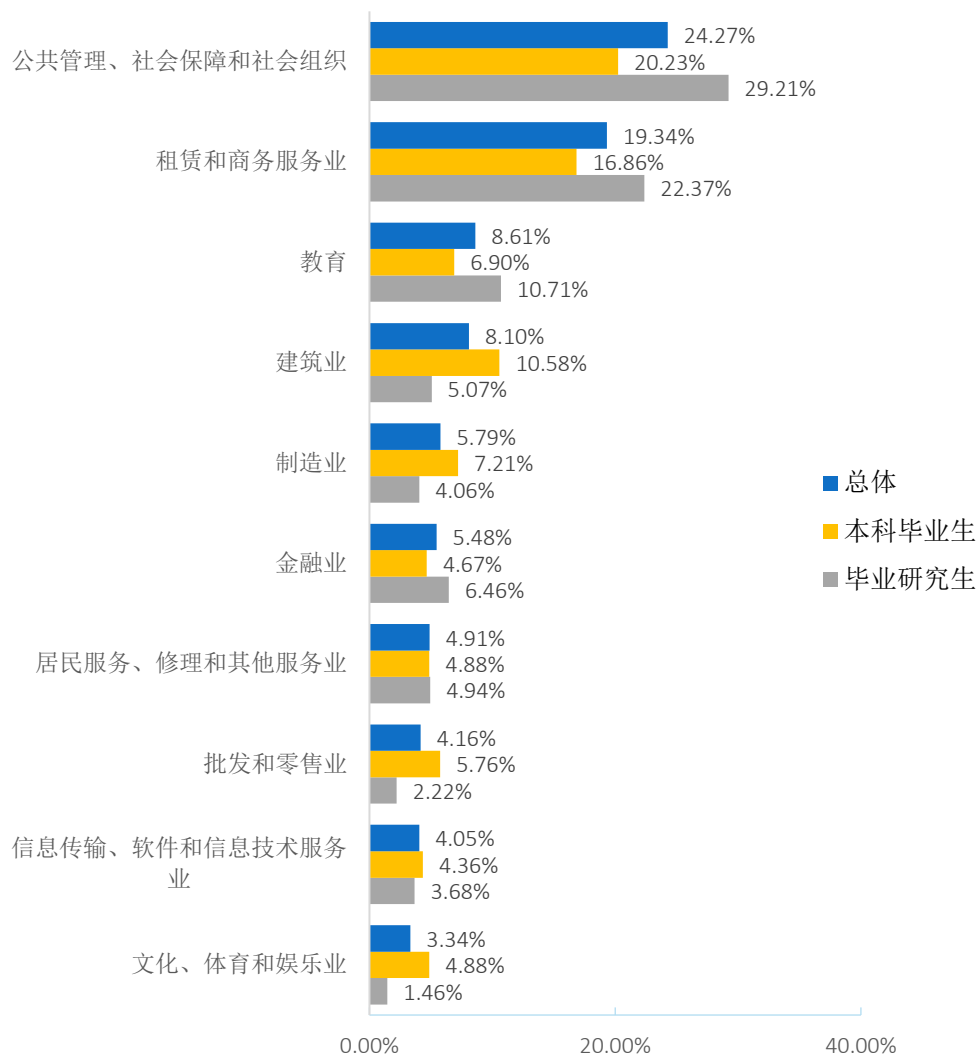


图 1-9 2021 届毕业生就业行业分布（就业人数前十）¹⁷

¹⁷ 数据来源：重庆市大学中专毕业生就业办公信息系统。

(三) 就业职业分布

2021 届毕业生就业职业主要为法律专业人员、办事人员和有关人员和公务员，占比依次为 39.73%、16.80%和 13.46%。就业职业的分布情况与学校特色和培养目标较为契合

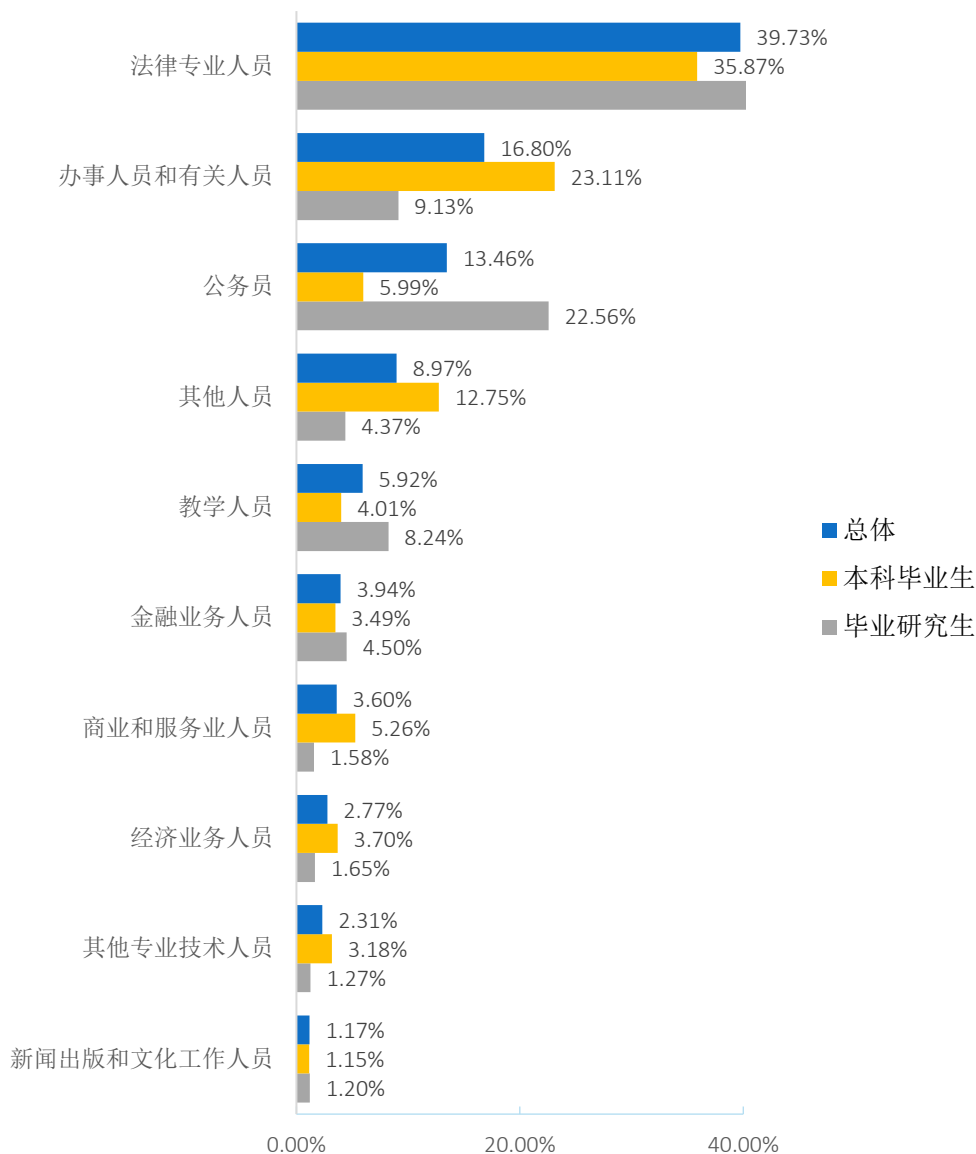


图 1-10 2021 届毕业生就业职业分布（就业人数前十）¹⁸

¹⁸ 数据来源：重庆市大学中专毕业生就业办公信息系统。

(四) 就业单位性质分布

2021 届毕业生主要流向单位性质为“其他企业”、“国有企业”，占比依次为 45.59%、21.95%。

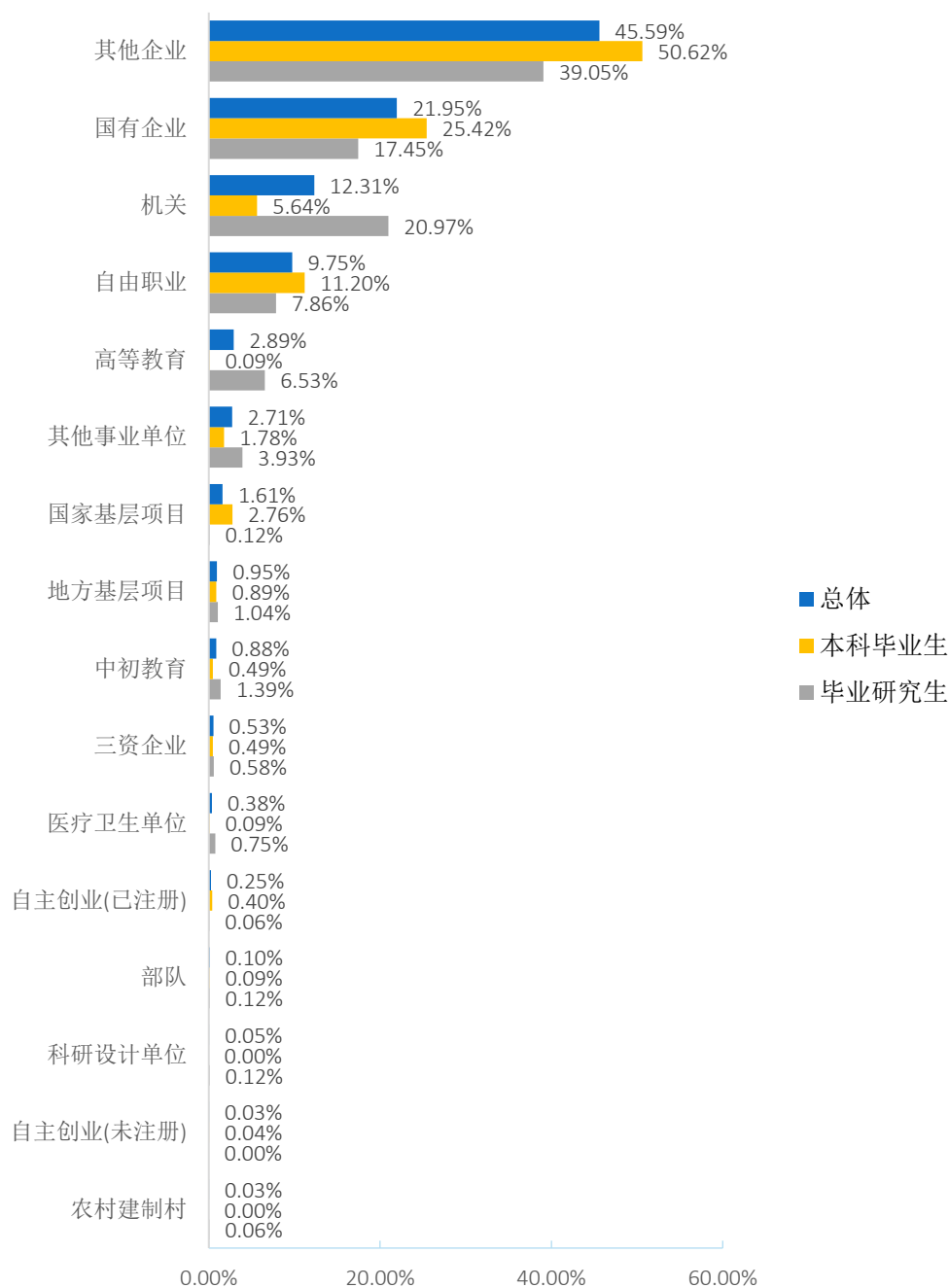


图 1-11 2021 届毕业生就业单位性质分布¹⁹

¹⁹ 1.其他企业指除国有企业和三资企业之外的所有企业。

2.数据来源：重庆市大学中专毕业生就业办公信息系统。

(五) 基层就业分布

2021 届毕业生中，共有 2683 人选择基层就业，占毕业生总数的 41.94%。在“其他企业”就业、自由职业和在“机关”就业是毕业生基层就业的主要形式，占比依次为 67.46%、14.01%和 9.47%。

表 1-9 2021 届毕业生基层就业分布²⁰

基层就业类型	本科毕业生		硕士研究生		博士研究生		总体	
	人数	比例	人数	比例	人数	比例	人数	比例
其他企业	1137	71.92%	665	61.12%	8	57.14%	1810	67.46%
自由职业	241	15.24%	135	12.41%	-	0.00%	376	14.01%
机关	69	4.36%	181	16.64%	4	28.57%	254	9.47%
国家基层项目	62	3.92%	2	0.18%	-	0.00%	64	2.39%
其他事业单位	14	0.89%	34	3.13%	1	7.14%	49	1.83%
地方基层项目	20	1.27%	18	1.65%	-	0.00%	38	1.42%
中初教育	11	0.70%	24	2.21%	-	0.00%	35	1.30%
三资企业	11	0.70%	10	0.92%	-	0.00%	21	0.78%
医疗卫生单位	2	0.13%	13	1.19%	-	0.00%	15	0.56%
自主创业	10	0.63%	1	0.09%	-	0.00%	11	0.41%
团体组织	2	0.13%	2	0.18%	1	7.14%	5	0.19%
部队	2	0.13%	2	0.18%	-	0.00%	4	0.15%
农村建制村	-	0.00%	1	0.09%	-	0.00%	1	0.04%
总计	1581	100.00%	1088	100.00%	14	100.00%	2683	100.00%

四、国内升学与出国（境）情况

(一) 国内升学

1. 参加升学考试情况

据问卷统计，2021 届毕业生中，56.41%的毕业生参加过升学考试。毕业生参加升学考试的原因主要为“提升就业竞争力”、“职业发展需要”，占该题答题总人数的比例依次为 75.72%、65.76%。

²⁰ 数据来源：重庆市大学中专毕业生就业办公信息系统。

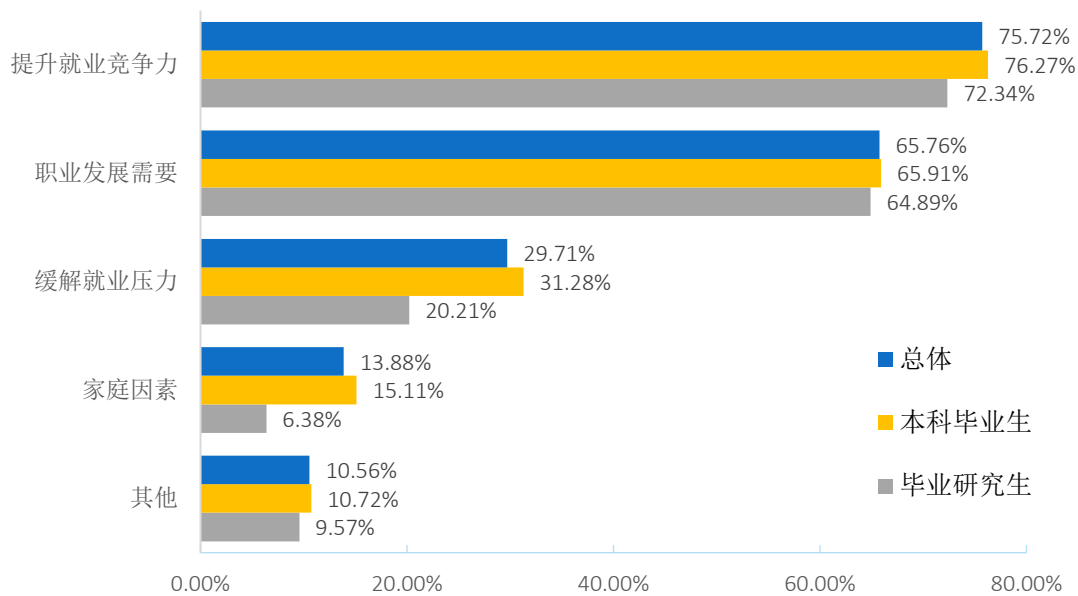
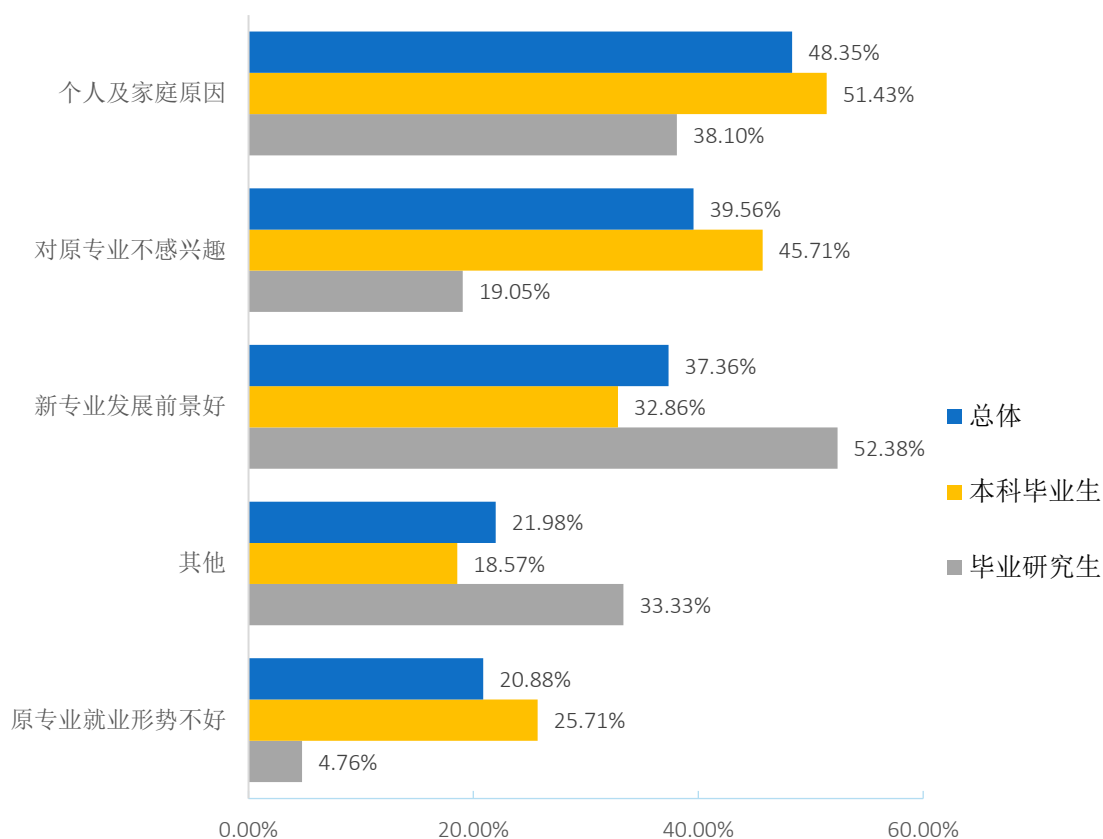


图 1-12 2021 届毕业生参加升学考试原因分布²¹

2. 升学跨专业情况

2021 届毕业生中，跨专业升学的人数占该题答题总人数的比例为 14.05%。毕业生跨专业升学的的原因主要为“个人及家庭原因”、“对原专业不感兴趣”，占该答题总人数的比例依次为 48.35%、39.56%。

²¹ 第三方机构新锦成-2021 届毕业生就业与培养质量调查。

图 1-13 2021 届毕业生跨专业升学原因分布²²

3.实际升学情况²³

2021 届毕业生国内升学人数为 1274，占毕业生总人数比例为 19.92%。

表 1-10 2021 届毕业生升学（内地）排名前十分布²⁴

学校	人数	占升学人数比例
西南政法大学	722	56.67%
中国政法大学	75	5.89%
华东政法大学	32	2.51%
中南财经政法大学	20	1.57%
四川大学	19	1.49%
对外经济贸易大学	19	1.49%
武汉大学	17	1.33%
西南大学	16	1.26%

²² 第三方机构新锦成-2021 届毕业生就业与培养质量调查。

²³ 数据来源：重庆市大学中专毕业生就业办公信息系统。

²⁴ 数据来源：重庆市大学中专毕业生就业办公信息系统。

学校	人数	占升学人数比例
重庆大学	16	1.26%
厦门大学	15	1.18%
其他	323	25.35%
合计	1274	100.00%

(二) 升学(境/国外)

2021 届毕业生共有 185 人选择出国（境）进行深造，占毕业生总人数的 2.89%。

表 1-11 2021 届毕业生升学（境/国外）排名前十分布²⁵

学校	国别	人数	占升学人数比例
格拉斯哥大学	英国	22	11.89%
布里斯托大学	英国	18	9.73%
利兹大学	英国	10	5.41%
墨尔本大学	澳大利亚	9	4.86%
悉尼大学	澳大利亚	8	4.32%
香港中文大学	中国	8	4.32%
香港大学	中国	8	4.32%
华威大学	英国	6	3.24%
新南威尔士大学	澳大利亚	5	2.70%
纽约大学	美国	5	2.70%
其他	-	86	46.49%
合计	-	185	100.00%

五、自主创业情况

2021 届毕业生中，共有 11 人选择自主创业，占毕业生总人数的比例为 0.17%。

毕业生进行创业的原因主要“为挑战自我，最大限度的实现自己的价值”、“未来收入更好”，占该题答题人总数的比例依次为 85.09%、43.86%。

²⁵ 数据来源：重庆市大学中专毕业生就业办公信息系统。

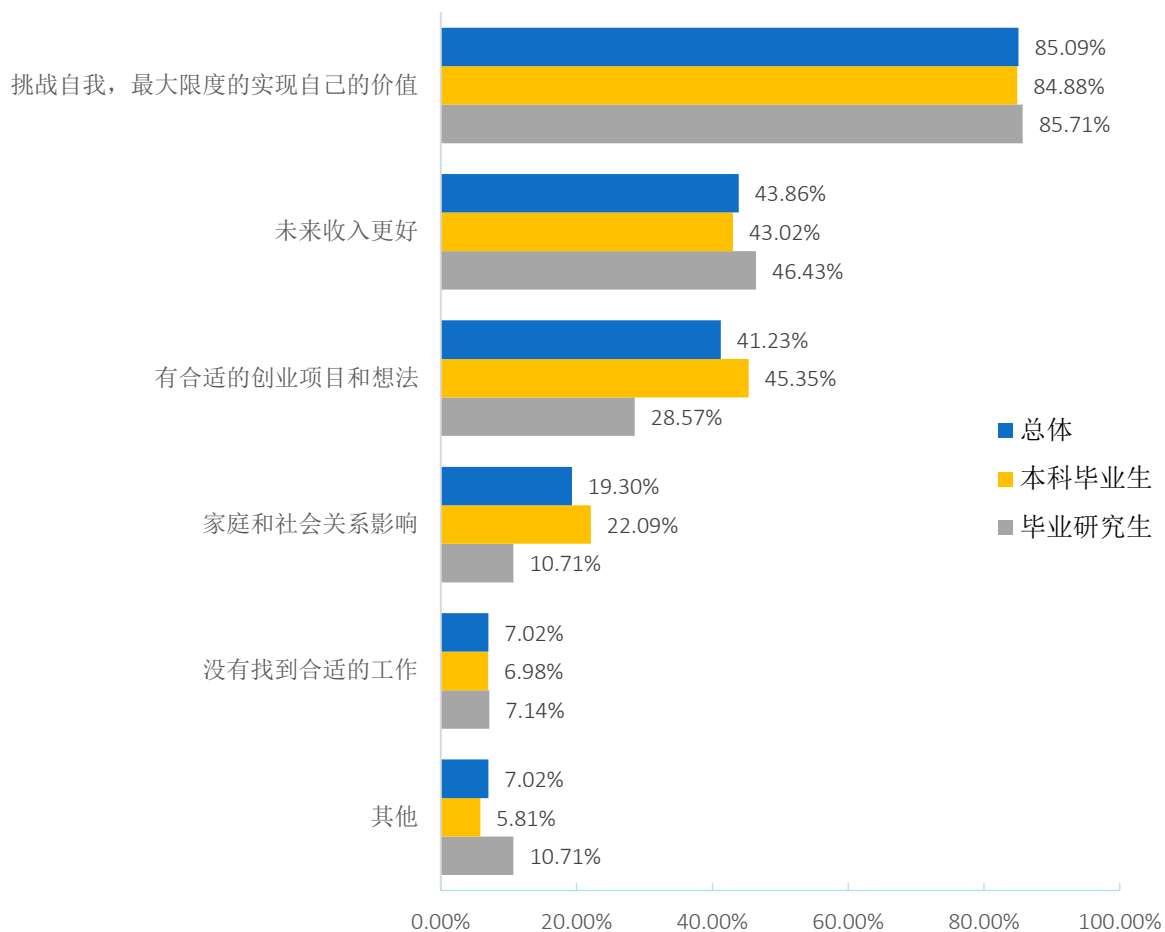


图 1-14 2021 届毕业生进行创业的原因分布²⁶

²⁶ 数据来源：第三方机构新锦成-2021 届毕业生就业与培养质量调查。

第二篇：就业创业工作举措

学校高度重视毕业生就业工作，坚决贯彻党中央、国务院和市委、市政府关于“稳就业”“保就业”决策部署，全力落实“六稳”“六保”工作任务，积极融入全国普通高校毕业生就业创业促进行动，坚持把就业作为人才培养工作的重中之重，建立积极地就业优先工作体系，实施一系列稳就业、促就业政策措施，通过重点推进、资源整合和多元引导，不断推动毕业生更高质量更充分就业。

一、聚焦专项，重点工作有突破

一是引导毕业生西部、基层就业，服务国家发展战略持续推进。多平台做好宣传引导工作，积极宣传“三支一扶”、“西部计划志愿者”、选调生等基层就业优惠政策，树立基层就业典型，全年推送基层就业、征兵入伍宣传微信 25 期；多渠道做好基层就业动员工作，先后举办“西部计划志愿者”专场网络双选会，与重庆团市委共同举办专场线下动员宣讲会，联合校团委举办西部计划志愿者动员会；多角度做好基层就业激励工作，修订我校《就业工作奖励绩效实施方案》《引导和鼓励毕业生到基层工作的实施办法》等制度，鼓励和引导更多毕业生到基层就业，服务国家发展战略，完成 2021 届毕业生基层就业奖励申报审核工作，奖励 2021 届毕业生基层工作人，共计万元。2021 届毕业生西部就业和基层就业合计 3892 人，占毕业生总人数 60.84%，比 2020 年提升 4.9 个百分点。其中，53.05%毕业生面向成渝地区双城经济圈就业，留渝率为 49.11%，服务国家发展战略和地方经济建设能力不断增强。杜勇校友被评为“重庆市大学生就业创业优秀人物——基层就业优秀大学生”。

二是注重升学能力提升，本科升学率首次突破 30% 大关。营造升学氛围、加大升学观念引导、加强政策宣传解读；实施“考研助力计划”，充分利用校内外专业机构、导师资源，根据学生需求，采用讲座、线上线下训练营等方式提供考研指导。全年共计开展考研指导活动 7 期，1300 余人次参与；建立考核与激励机制，做好升学率考核与就业奖励绩效分配工作，将升学率作为学院就业工作年度考核重要指标，加大升学专项奖励力度，奖励绩效向任务落实好、成效显著的学院倾斜。各学院针对学院开展多种形式的考研助力、考研送温暖活动，全力保证 2021 届本科毕业生升学工作，

2021 届本科毕业生升学（出国）率达 31.30%，比 2020 届提升 3.51 个百分点。我校本科毕业生升学率首次突破 30% 大关。

三是深挖校内政策性岗位，设置科研行政助理岗位建好就业蓄水池。2021 年 5 月，分管校领导多次召开项目助理工作专题会议，统筹各职能部门，深入挖掘学校岗位潜力，集中力量设置科研助理岗位 324 个岗位数比 2020 年增长 3 倍。充分利用国家政策性岗位政策，建立毕业生就业蓄水池，帮助学生解决后顾之忧。

二、稳住市场，市场建设有成效

一是疫情下稳住线上线下招聘市场。举办“成渝地区双城经济圈法律行业专场双选会”“职上青云，启航金秋”西南政法大学 2022 届毕业生双选会等 7 场特色双选活动，年累计参会单位超 500 家；持续跟进各省选调、公务员考试、政法机关招录等政策发布及报名宣传工作，邀请大型国企及优质民营企业入校宣讲，全年举办毕业生线下专场宣讲会约 300 场。全年共提供各类就业岗位 4.7 万余个，岗位与毕业生人数比超过 7:1。

二是协同院校行业抱团取暖。积极参与全国法律行业就业指导委员会工作，负责起草修订全国政法院校就业联席会章程，获其他成员一致认可通过；联合政法院校举办教育部 24365 “法律行业”网上联合招聘活动，邀请超过 1000 家企业参会；与前程无忧联合、毕业申联合举办“校企联合线上双选会”西南政法大学专场，拓展毕业生网上应聘渠道。

三是发挥校友作用，内外联动，大力拓展毕业生就业市场。先后建立深圳校友促进就业工作群、广东校友促进工作群等，通过各类校友渠道全年共发布就业信息条，提供岗位个；校友牵线，先后和广元组织部、遂宁人社局、广东商会等机构建立校地合作，就业市场拓展稳步推进。

三、突出精准，就业指导有成绩

一是就业指导活动丰富多彩，就业能力提升明显。2021 年有 2 名学生分获“成渝双城经济圈大学生模拟求职大赛”一等奖、三等奖，全年组织开展就业指导活动 132 场，参与学生 18000 多人次。做到周周有活动，月月有培训。其中，举办常规个体辅导活动 49 期；在双选会、学生宿舍现场为学生提供个体辅导 7 场；举办公考培训、

考研辅导、留学指导等培训活动 27 场；举办就业政策宣传、职要有你、职场大讲堂等讲座活动 8 场；举办大赛 3 场；举办品牌特色活动 14 场；与学院合作举办指导活动 24 场。2021 年有 2 名学生分获“成渝双城经济圈大学生模拟求职大赛”一等奖、三等奖。

二是就业指导形式不断创新，就业指导效果初步显现。首次举办“破茧成蝶”活动。5 名导师持续一年跟踪辅导考研、考公、企业求职等不同需求的 5 名学生，采取团体辅导、个体指导、实践实训等多种方式对学生进行持续指导，也为进一步提升指导质量提供实证数据；首次举办“职素特训营”金杜青年法律英才计划。与金杜律师事务所合作，从 100 名报名学生中选拔 16 名优秀学生参加培训，帮助有志从事律师职业的学生实现认知与思维的不断提升、知识与素养的持续迭代，培养具有扎实律师专业能力素养基础、面向未来的优秀青年法律人才；首次举办“求职实战营”线上训练营和线下精品班。组织 376 名学生参加线上求职实战营、32 名重点群体学生参加线下精品班，系统学习人力资源、金融、互联网、等不同行业认知知识以及简历、面试、礼仪、实习策略等课程，并开展线上群面和个体模拟面试实训，帮助学生清晰认知、学习实习和求职技能，提升就业竞争力，学生满意度达到 99%。

三是助推重点群体就业，帮扶手段更趋多元。建立动态帮扶台账，实行“一生一策”动态管理，校级帮扶台账更新 12 次，开展精准推介超 800 人次。帮扶措施有力，形式渠道多样。举办“求职导航训练营”“考研助力计划”“公考训练营”“校友时间捐赠计划”等 30 余场就业指导培训，指导困难生求职、考研；开展为期一年的“破茧成蝶”一对一求职指导活动，活动为困难生提供精准指导超过 10 次；以上指导活动针对困难学生覆盖率达 100%。加强经济帮扶，提供经济支持。严格落实政策，完成 414 名 2021 届在校大学生求职创业补贴审核和发放工作，共发放求职补贴 331200 元。

四是就业服务暖心高效，获得学生认可。为毕业生求职提供校外平台，在疫情各高校封闭式管理模式下，派专人带队组织毕业生赴市内高校参加“重庆大学 2021 届毕业生双选会”“西南大学 2021 届毕业生双选会”等多场线下大型双选会；创新指导形式，结合网格化管理，开展“职规零距离”进网格服务、“就业指导站”进双选会服务，将就业一对一指导搬进宿舍、双选会现场，在“家门口”为毕业生提供精准

指导；完善网上签约流程，简化网上就业手续办理流程，开通就业求职咨询热线，方便毕业生线上办理就业手续。

五是就业宣传丰富多彩，实现多层次覆盖。多渠道引领毕业生就业观念，整体就业宣传资料编印、发放量比 2020 年增加近 6000 册，微信公众号全年推送条数达 294 条，粉丝量已超 3 万，比 2020 年增加 29%。完成《问业》杂志第 7 和第 8 期 10000 本、《2022 届毕业生求职攻略》共计 6200 本、《2022 届毕业生生源介绍》折页 2000 份、《法学第二学士学位简介》折页 700 份、《2022 届毕业生就业月历》2000 本的编印、发放工作，引导毕业生提高求职能力，掌握求职策略，把握求职节奏，各种宣传资料总计数量 200900 本，其中，《问业》杂志在学校刊物评比中获得二等奖；制作就业宣传用品 1300 份，加强和用人单位联系，拉近校企距离，提升就业工作水平。

四、紧扣准确，就业数据核查无死角

一是不断完善校级就业统计平台设置。形成学生本人直接填报、学院审核、学校审核的就业统计方式，并及时更新至市级就业平台、教育部系统，严格按照市教委相关要求按时报送就业情况周报、月报；二是严格按照教育部“四不准”规定开展工作。建立就业状况核查机制，自 2021 年 4 月起，对除定向毕业生和升学的毕业生外其他类别毕业生就业信息严格开展逐一电话核查，坚持核实一份，录入一份。已电话核查 2021 届就业材料 4000 余份；三是组织学院开展就业数据自审自查、交叉检查。核查就业材料规范性 5054 份、电话抽查不少于 1516 份，共整改纸质材料规范性问题近 60 项，确保就业数据真实、准确。

五、突出专业，就业队伍建设出成效

一是队伍规范化常抓不懈。举办就业工作队伍规范化培训，邀请市就业中心专家开展政策、市场、就业指导培训，全体辅导员、副书记参训；召开毕业年级就业工作例会、业务培训会 10 余次；二是高质量培训常抓常新。组织辅导员赴厦门参加高校就业胜任力教练专题培训，提升就业指导技能及实操水平，6 人参训。各项培训实现就业工作队伍全覆盖。三是就业指导专业化水平获得认可。2021 年有 1 名老师获“重庆市高校就业创业指导课程大赛”特等奖，1 名老师获“成渝双城经济圈首届指导模拟大赛”三等奖，4 名老师获“成渝双城经济圈就业创业活动周最佳职业指导师”。

第三篇

就业质量相关分析

第三篇：就业质量相关分析

从“学生”视角综合评价高校毕业生的就业质量，可以较全面的了解毕业生当前的就业现状及其竞争优劣势。其中，毕业生对自身就业质量评价指标包括目前工作与所学专业的相关情况、目前工作与自身职业期待的吻合情况。

一、专业对口度

1. 总体专业对口度

2021 届毕业生认为目前就职岗位与所学专业的对口度为 92.22%。毕业生所学专业知识与实际工作的契合度较高，实现了学以致用。

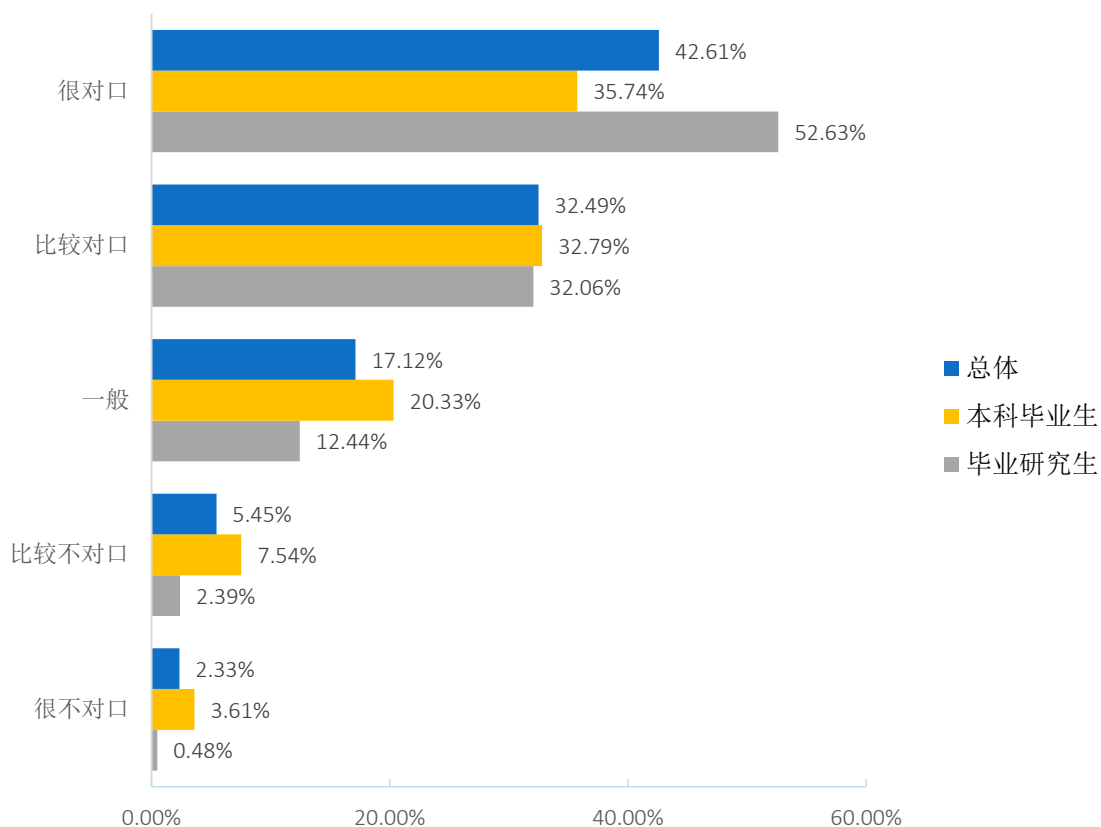


图 3-1 2021 届毕业生就业与专业对口度²⁷

²⁷ 1. 对口度 = (“很相关” 人数 + “相关” 人数 + “基本相关” 人数) ÷ (答题总人数 - 无法评价人数) × 100%。
2. 数据来源：第三方机构新锦成 2021 届毕业生就业与培养质量调查。

2.主要专业的专业对口度

2021 届本科主要专业为法学，毕业生工作的专业对口度为 93.04%。

表 3-1 2021 届本科主要专业毕业生就业与专业对口度²⁸

专业名称	很对口	比较对口	一般	比较不对口	很不对口	对口度
法学	41.74%	33.04%	18.26%	4.78%	2.17%	93.04%

2021 届毕业研究生主要专业的毕业生工作的专业对口度均在 95.65% 以上。其中，公共管理、法律(非法学)对口度均为为 100.00%。

表 3-2 2021 届主要专业毕业研究生就业与专业对口度²⁹

专业名称	很对口	比较对口	一般	比较不对口	很不对口	对口度
公共管理	25.00%	50.00%	25.00%	0.00%	0.00%	100.00%
法律(非法学)	71.43%	28.57%	0.00%	0.00%	0.00%	100.00%
法律(法学)	61.97%	23.94%	11.27%	2.82%	0.00%	97.18%
经济法学	65.22%	30.43%	0.00%	4.35%	0.00%	95.65%

二、职业期待吻合度

1.职业期待总体吻合度

2021 届毕业生目前从事的工作与自身职业期待总体吻合度为 95.51%。其中，“很吻合”、“比较吻合”、“一般”，占该题答题总人数比例依次为 33.40%、38.67%、23.44%。毕业生目前已落实的工作总体符合自身的就业期望。

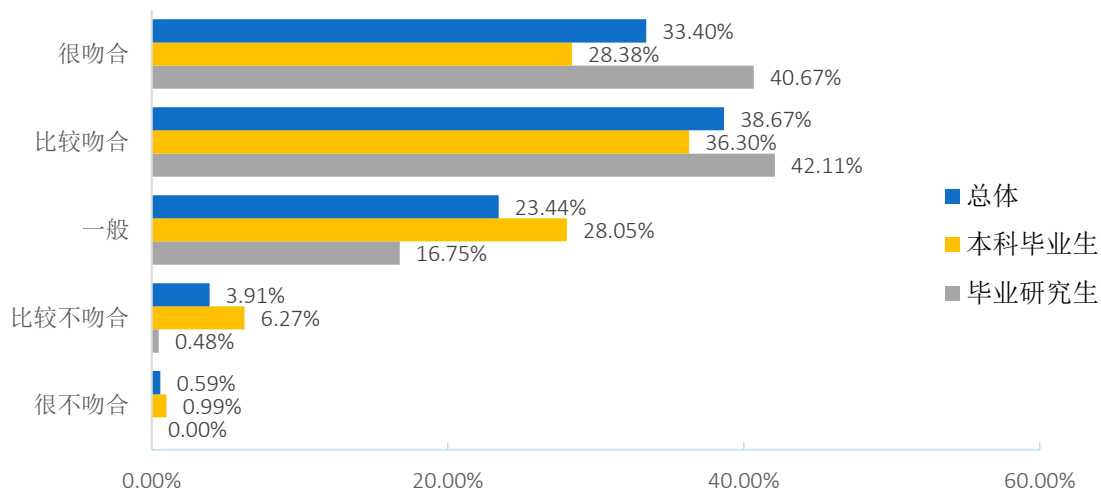


图 3-2 2021 届毕业生的职业总体期待吻合度³⁰

²⁸主要就业专业指样本人数≥15 人的专业。数据来源：第三方机构新锦成-2021 届毕业生就业与培养质量调查。

²⁹主要专业指样本人数≥15 人的专业。数据来源：第三方机构新锦成-2021 届毕业生就业与培养质量调查。

³⁰ 数据来源：第三方机构新锦成-2021 届毕业生就业与培养质量调查。

2.主要专业职业期待吻合度

2021 届本科毕业生主要专业为法学，职业期待吻合度为 93.86%。

表 3-3 2021 届本科各专业毕业生职业期待吻合度³¹

专业名称	很吻合	比较吻合	一般	比较不吻合	很不吻合	吻合度
法学	30.26%	38.16%	25.44%	4.82%	1.32%	93.86%

主要专业 2021 届毕业研究生的职业期待吻合度均在 98.59% 以上。其中，公共管理、法律(非法学)、经济法学 3 个专业的职业吻合度均为 100.00%。

表 3-4 2021 届主要专业毕业研究生职业期待吻合度³²

专业名称	很吻合	比较吻合	一般	比较不吻合	很不吻合	吻合度
公共管理	30.00%	45.00%	25.00%	0.00%	0.00%	100.00%
法律(非法学)	47.62%	33.33%	19.05%	0.00%	0.00%	100.00%
经济法学	60.87%	39.13%	0.00%	0.00%	0.00%	100.00%
法律(法学)	40.85%	40.85%	16.90%	1.41%	0.00%	98.59%

31 数据来源：第三方机构新锦成-2021 届毕业生就业与培养质量调查。

32 主要专业指样本人数≥15 人的专业。数据来源：第三方机构新锦成-2021 届毕业生就业与培养质量调查。

第四篇

就业发展趋势分析

第四篇：就业发展趋势分析

一、近三年规模和毕业去向落实率变化趋势

学校历来重视毕业生的就业工作，将实现毕业生的充分就业和高质量就业作为工作重心。如下图所示，近三届毕业生规模在 6300 人左右，毕业去向落实率保持在 90.00% 以上。

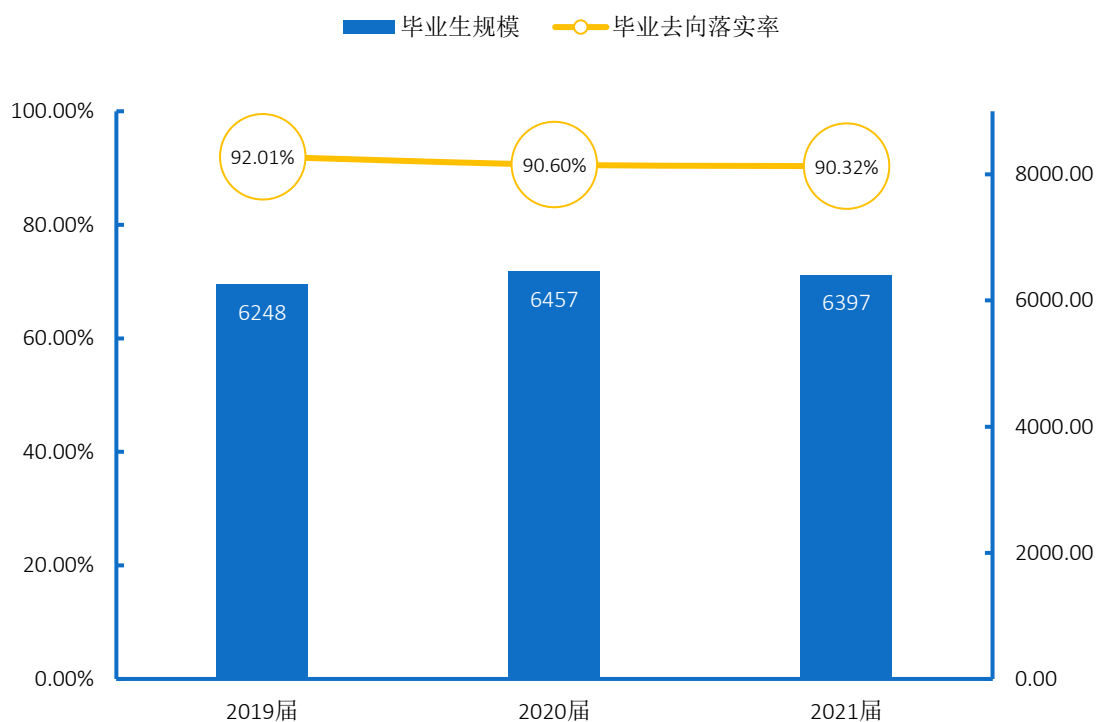
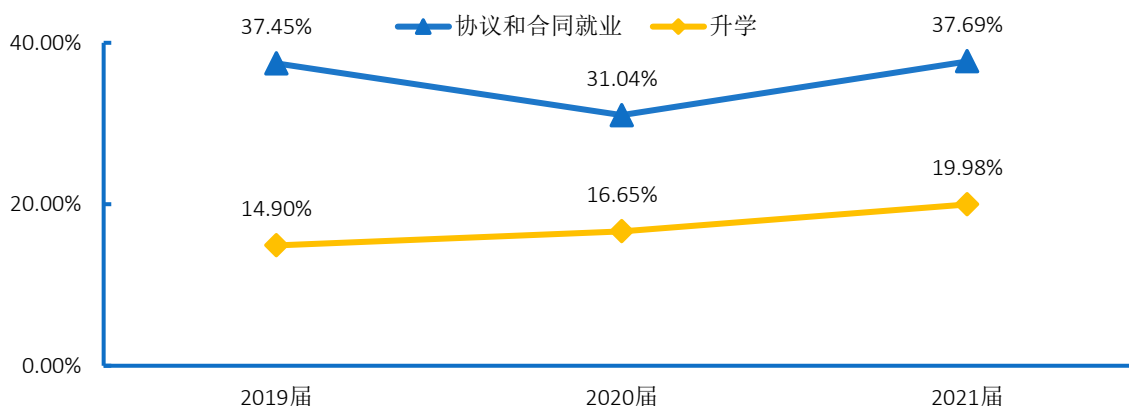


图 4-1 2019-2021 届毕业生规模及毕业去向落实率趋势变化³³

二、近三年协议和合同就业及国内升学变化趋势

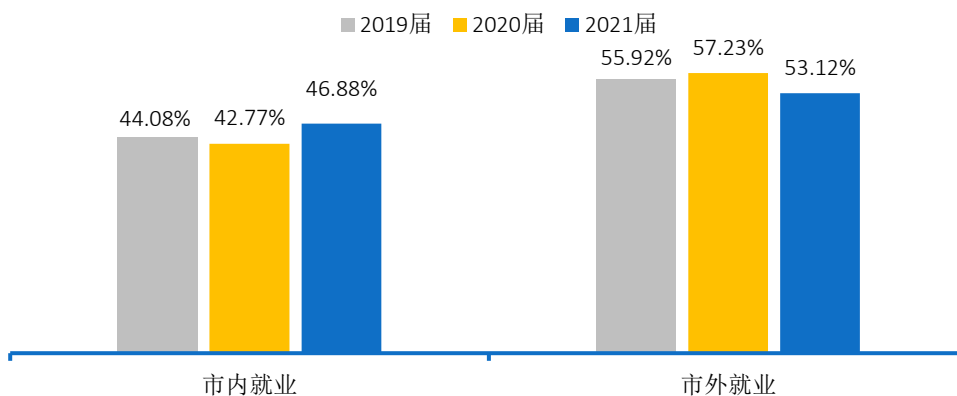
协议和合同就业为近三届毕业生主要的就业选择，占比均在 30.00% 以上。另外选择升学的毕业生比例也呈逐年上升趋势，2021 届毕业生升学占比相较 2020 届上升 3.33 个百分点，相较 2019 届上升 5.08 个百分点。

³³ 数据来源：2019、2020、2021 届数据均来自重庆市大学中专毕业生就业办公信息系统。

图 4-2 2019-2021 届毕业生毕业去向趋势³⁴

三、近三年就业地区变化趋势

学校近三届毕业生在重庆市内就业的比例达 42.00% 以上。其中 2021 届毕业生市内就业占比相较 2020 届上涨了 4.11 个百分点，较 2019 届上涨 2.80 个百分点，达到近三届新高。

图 4-3 2019-2021 届毕业生就业地区分布³⁵

四、近三年就业行业变化趋势

近年来，学校毕业生的就业行业分布较为广泛，覆盖了“公共管理、社会保障和社会组织”、“租赁和商务服务业”、“教育”等多个行业；其中“公共管理、社会保障和社会组织”和“租赁和商务服务业”领域为近三届毕业生主要的就业行业选择。

³⁴ 数据来源：2019、2020、2021 届数据均来自重庆市大学中专毕业生就业办公信息系统。

³⁵ 数据来源：2019、2020、2021 届数据均来自重庆市大学中专毕业生就业办公信息系统。

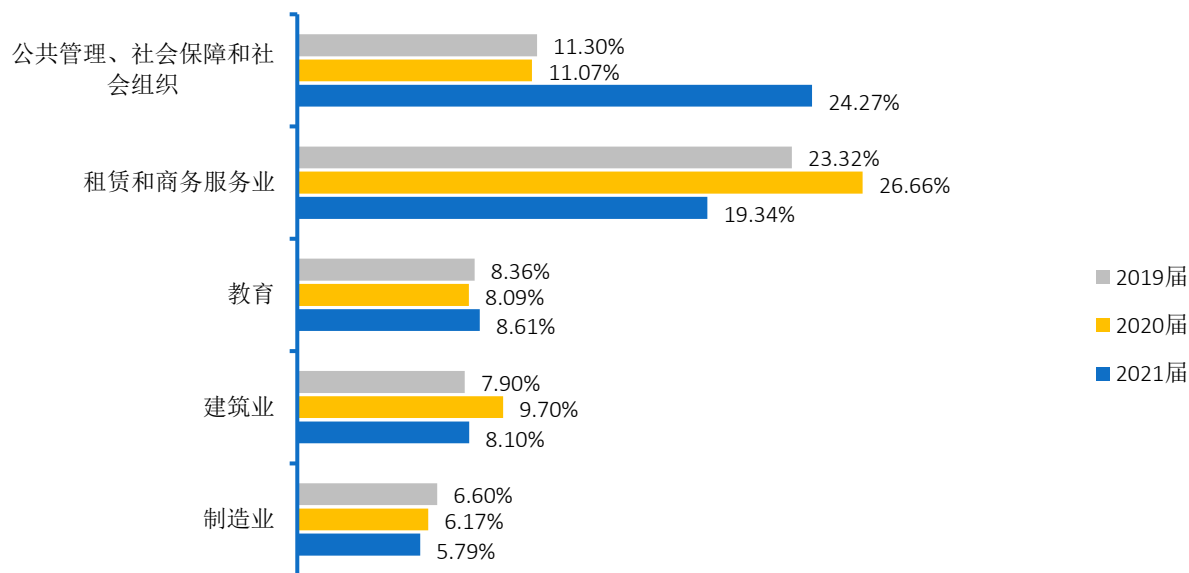


图 4-4 2019-2021 届毕业生就业行业分布³⁶

五、近三年就业单位变化趋势

近三届毕业生主要就业单位性质为其他企业，比例均处于 45.00% 以上，其次在国有企业就业，比例超过 10.00%。

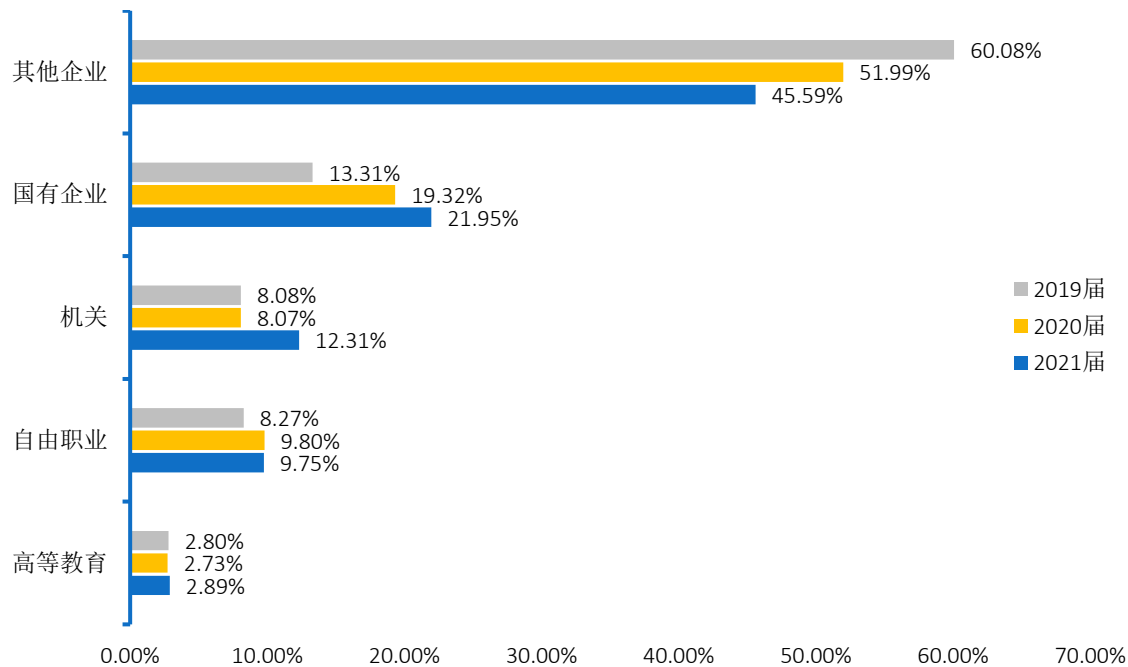


图 4-5 2019-2021 届毕业生主要就业单位分布³⁷

³⁶ 数据来源：2019、2020、2021 届数据均来自重庆市大学中专毕业生就业办公信息系统。

³⁷ 1.其他企业指除国有企业和三资企业之外的所有企业，主要包括民营企业、集体所有制企业等。

第五篇

毕业生调研评价

2. 数据来源：2019、2020、2021 届数据均来自重庆市大学中专毕业生就业办公信息系统。

第五篇：毕业生调研评价

学生对学校的教育教学评价对学校专业结构的优化、培养方案的完善及课程设置的改进等具有重要的参考价值，因此调查了解毕业生对学校的满意度及推荐度、对教育教学的评价以及对就业教育与服务的评价。这些调查将为学校有关部门在教育教学改革、人才培养等方面提供数据支持。具体内容如下所示。

一、毕业生对人才培养的评价

(一) 对学校的满意度

2021 届毕业生对学校的总体满意度为 98.90%，均值 4.52（5 分制），偏向“很满意”。其中，选择“很满意”、“比较满意”、“一般”的毕业生人数占该题答题总人数的比例依次为 60.00%、33.39%、5.50%。

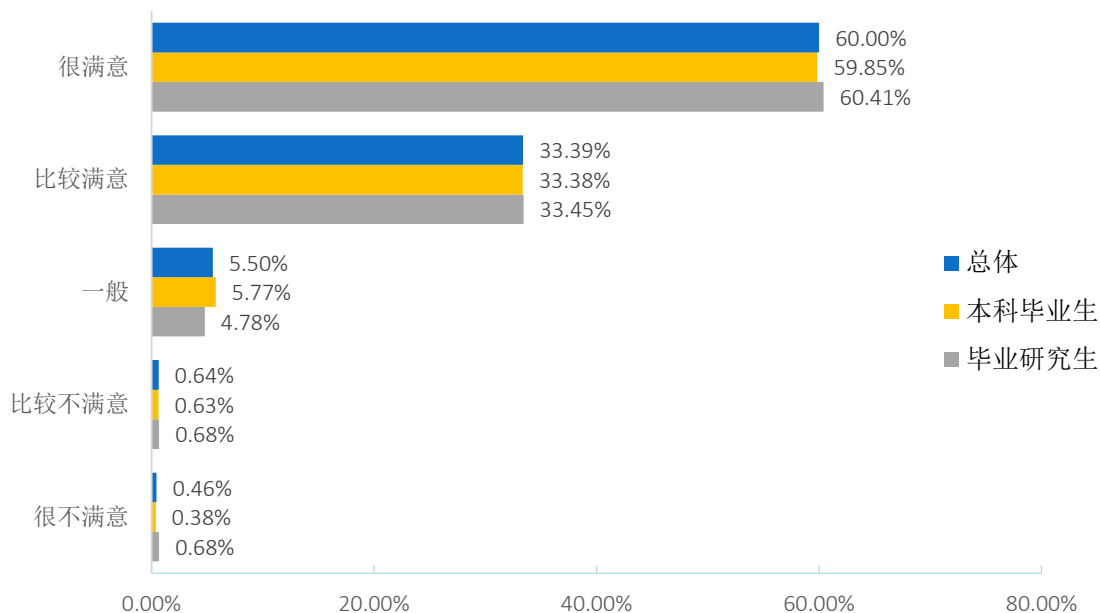


图 5-1 2021 届毕业生对学校的满意度³⁸

³⁸ 数据来源：第三方机构新锦成-2021 届毕业生就业与培养质量调查。

（二）对学校的推荐度

2021 届毕业生对学校的推荐度为 93.39%，仅有 0.73% 的毕业生不愿意向他人推荐学校。

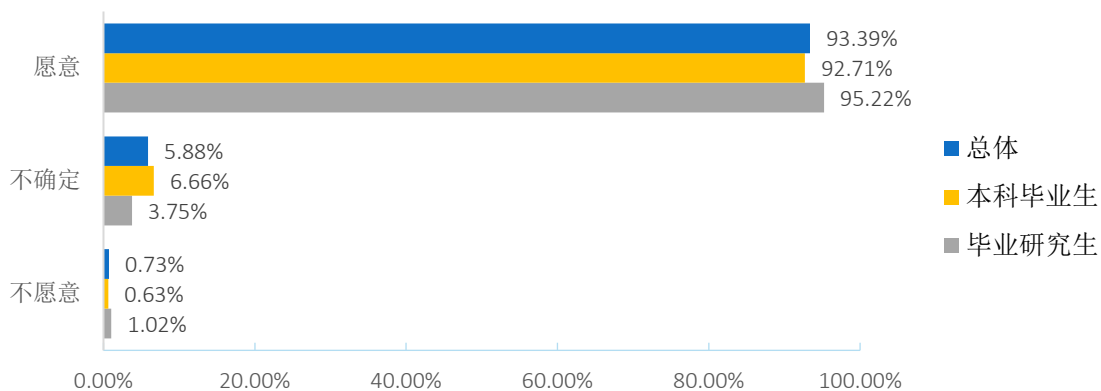


图 5-2 2021 届毕业生对学校的推荐度³⁹

（三）教育教学评价

1. 对任课教师的评价

（1）对专业课任课教师的评价

2021 届毕业生对学校专业任课教师总体满意度(教学态度、教学水平)为 99.26%；毕业生对专业任课教师教学态度的满意度为 99.17%，毕业生对专业任课教师教学水平的满意度为 99.36%。

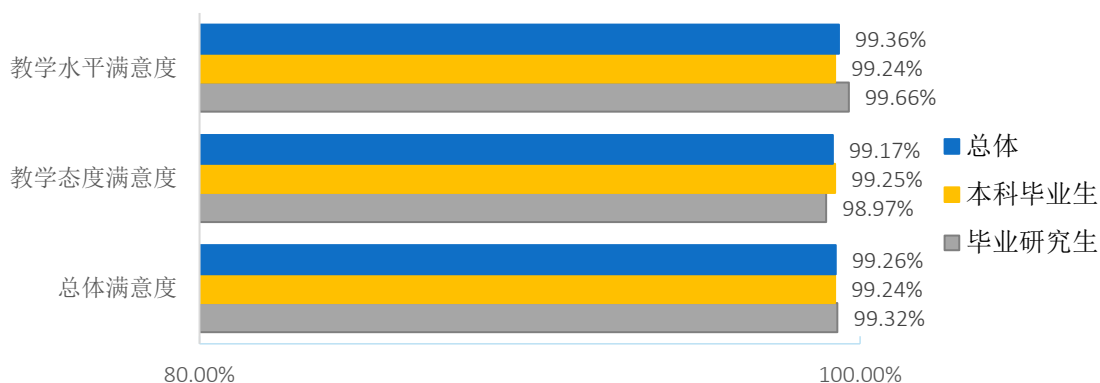


图 5-3 2021 届毕业生对专业课任课教师的评价⁴⁰

³⁹ 数据来源：第三方机构新锦成-2021 届毕业生就业与培养质量调查。

⁴⁰ 数据来源：第三方机构新锦成-2021 届毕业生就业与培养质量调查。

(2) 对公共课任课教师的评价

2021 届毕业生对学校公共课任课教师总体满意度（教学态度、教学水平）为 99.31%。对公共课任课教师教学态度的满意度为 99.26%，对公共课任课教师教学水平的满意度为 99.35%。

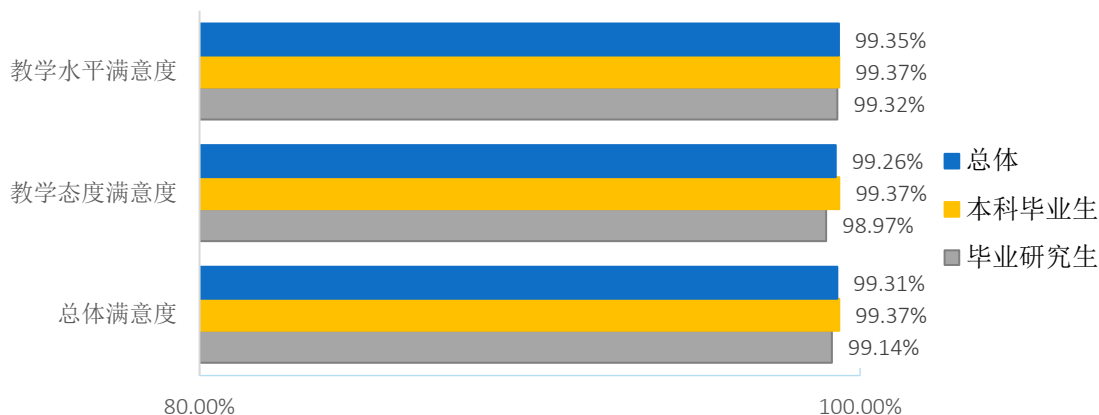


图 5-4 2021 届毕业生对公共课任课教师的评价⁴¹

2.对教学工作的评价

2021 届本科毕业生对学校教学工作总体满意度为 98.55%。其中对课堂教学的满意度为 99.37%，对实践教学满意度为 97.73%。

表 5-1 2021 届本科毕业生对教学工作的评价⁴²

类别	很满意	比较满意	一般	比较不满意	很不满意	满意度
总体	55.17%	34.30%	9.08%	1.20%	0.25%	98.55%
课堂教学	57.25%	34.55%	7.57%	0.38%	0.25%	99.37%
实践教学	53.09%	34.05%	10.59%	2.02%	0.25%	97.73%

2021 届毕业研究生对学校教学工作总体满意度(课堂教学、实践教学)为 98.97%。其中对课堂教学的满意度为 99.32%，对实践教学满意度为 98.63%。

表 5-2 2021 届毕业研究生对教学工作的评价⁴³

类别	很满意	比较满意	一般	比较不满意	很不满意	满意度
总体	63.53%	29.79%	5.65%	0.51%	0.51%	98.97%
课堂教学	65.41%	30.48%	3.42%	0.68%	0.00%	99.32%
实践教学	61.64%	29.11%	7.88%	0.34%	1.03%	98.63%

⁴¹ 数据来源：第三方机构新锦成-2021 届毕业生就业与培养质量调查。

⁴² 满意度=（“很满意”人数+“满意”人数+“基本满意”人数）÷（答题总人数-无法评价人数）×100%。
数据来源：第三方机构新锦成-2021 届毕业生就业与培养质量调查。

⁴³数据来源：第三方机构新锦成-2021 届毕业生就业与培养质量调查。

二、毕业生对就业教育与服务的评价

1.对就业教育的评价

2021 届本科毕业生对学校就业教育的总体满意度为 98.42%。其中“生涯规划/就业指导课”满意度为 97.94%，对“职业咨询与辅导”满意度为 98.91%。

表 5-3 2021 届本科毕业生对学校就业教育的评价⁴⁴

类别	很满意	比较满意	一般	比较不满意	很不满意	满意度
总体	30.48%	44.48%	23.45%	1.21%	0.36%	98.42%
职业咨询与辅导	31.27%	44.85%	22.79%	0.73%	0.36%	98.91%
生涯规划/就业指导课	29.70%	44.12%	24.12%	1.70%	0.36%	97.94%

2021 届毕业研究生对学校就业教育的总体满意度为 96.45%。对“生涯规划/就业指导课”满意度为 96.28%，对“职业咨询与辅导”满意度为 96.62%。

表 5-4 2021 届毕业研究生对学校就业教育的评价⁴⁵

类别	很满意	比较满意	一般	比较不满意	很不满意	满意度
总体	36.15%	33.11%	27.20%	2.36%	1.18%	96.45%
职业咨询与辅导	37.84%	34.12%	24.66%	2.36%	1.01%	96.62%
生涯规划/就业指导课	34.46%	32.09%	29.73%	2.36%	1.35%	96.28%

2.对就业服务的评价

2021 届本科毕业生对学校就业服务的总体满意度为 98.26%。对“招聘会/宣讲会安排”满意度最高，为 98.67%。

表 5-5 2021 届本科毕业生对学校就业服务的评价⁴⁶

类别	很满意	比较满意	一般	比较不满意	很不满意	满意度
总体	36.11%	43.60%	18.55%	1.37%	0.37%	98.26%
招聘会/宣讲会安排	35.15%	44.12%	19.39%	0.97%	0.36%	98.67%
就业帮扶与推荐	36.39%	42.86%	19.41%	1.10%	0.24%	98.66%
招聘信息通报	37.67%	44.84%	16.04%	1.22%	0.24%	98.54%
就业手续办理	35.25%	42.59%	19.34%	2.20%	0.61%	97.18%

2021 届毕业研究生对学校就业服务的总体满意度为 96.70%。其中对“就业帮扶与推荐”满意度最高，为 97.28%

。

⁴⁴ 数据来源：第三方机构新锦成-2021 届毕业生就业与培养质量调查。

⁴⁵ 数据来源：第三方机构新锦成-2021 届毕业生就业与培养质量调查。

⁴⁶ 数据来源：第三方机构新锦成-2021 届毕业生就业与培养质量调查。

表 5-6 2021 届毕业研究生对学校就业服务的评价⁴⁷

类别	很满意	比较满意	一般	比较不满意	很不满意	满意度
总体	37.37%	38.39%	20.93%	1.95%	1.36%	96.70%
就业帮扶与推荐	37.07%	37.07%	23.13%	1.02%	1.70%	97.28%
招聘信息通报	37.84%	40.54%	18.58%	2.03%	1.01%	96.96%
招聘会/宣讲会安排	37.16%	36.82%	22.30%	2.70%	1.01%	96.28%
就业手续办理	37.41%	39.12%	19.73%	2.04%	1.70%	96.26%

⁴⁷ 数据来源：第三方机构新锦成-2021 届毕业生就业与培养质量调查。

结语

促进高校毕业生就业创业，既是民生，也是国计，是社会稳定、和谐、健康发展的基础和保障，也是实现“两个一百年”奋斗目标、实现中华民族伟大复兴中国梦的基石。党的十九届五中全会以来，党中央、国务院始终把高校毕业生就业作为稳就业、保就业工作的重中之重，以实施高校毕业生就业创业促进计划为统领，以品质就业服务为支撑，精准施策，多方发力，来确保高校毕业生就业局势总体稳定。习近平同志多次强调“就业是最大的民生工程、民心工程、根基工程，必须抓紧抓实抓好。把做好就业工作摆到突出位置，尤其是要切实做好以高校毕业生为重点的青年就业工作。要求各级党委和政府要落实已有的政策和措施，努力创造就业岗位，尽力吸纳更多高校毕业生就业创业。”同时寄语广大青年，要志存高远、脚踏实地。要转变择业观念，坚持从实际出发，勇于到基层一线和艰苦的地方去，把人生的路一步步走稳走实，善于在平凡岗位上创造不平凡的业绩。希望广大青年学生把自己的人生追求同国家发展进步、人民伟大实践紧密结合起来，刻苦学习，脚踏实地，锐意进取，在创新创业中展示才华、服务社会。

就业，牵动着千家万户的生活，不能单单依靠国家发力，在面对毕业生就业创业工作的新挑战和新要求，学校更要有新举措、新作为。

未来的工作中，学校要全面贯彻党的十九届六中全会精神和党中央、国务院决策部署，落实会议精神，重点抓好高校毕业生就业问题，聚焦学生求职中的所思所忧所盼，综合运用各项政策措施和服务手段，健全就业服务机制；加强就业资源统筹，突出困难帮扶；引导扶持毕业生创新创业，努力实现毕业生高质量充分就业。同时，强化开放意识，重视教育质量，激发内涵素养，引导学生服务国家发展战略，鼓励学生深入基层一线建功立业，逐梦青春，为国家经济社会建设和民族伟大复兴做出更大的贡献！

