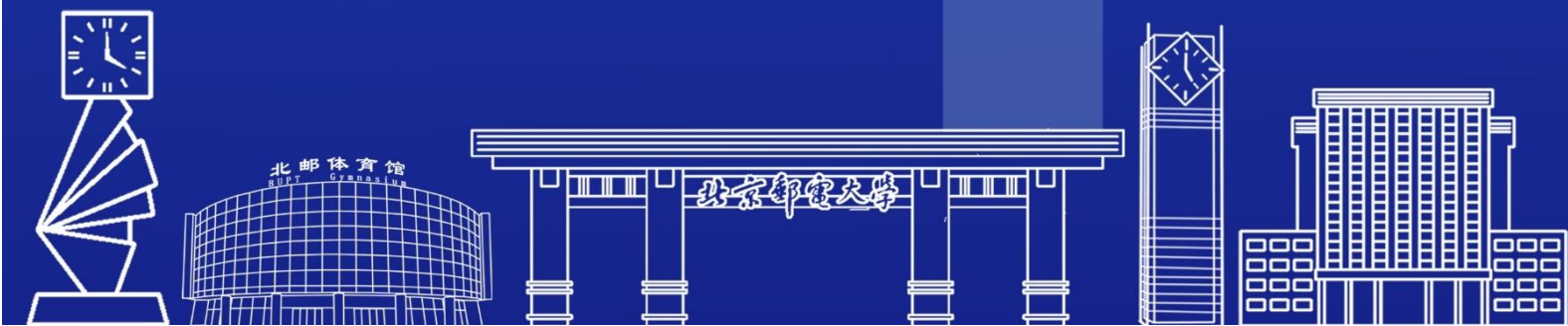




北京邮电大学  
Beijing University of Posts and Telecommunications

北京邮电大学 2023 届毕业生

# 就业质量年度报告



# 目录 CONTENTS

<b>第一篇</b>	<b>2023 届毕业生就业基本情况</b>	<b>1</b>
一、	毕业生规模和结构	1
二、	毕业去向落实情况	1
三、	毕业生就业情况及分析	2
(一)	本科生毕业生境内升学情况	2
(二)	本科生毕业生出国(境)留学情况	2
(三)	毕业生就业地区分布	4
(四)	毕业生就业行业分布	6
(五)	毕业生就业单位性质分布	7
(六)	毕业生就业工作职位分布	8
(七)	毕业生主要就业单位	9
<b>第二篇</b>	<b>2023 届毕业生就业质量情况</b>	<b>11</b>
一、	本科毕业生深造率保持高位稳定	12
二、	超八成毕业生选择国家重点单位	13
三、	重点领域就业毕业生再上新台阶	14
四、	毕业生积极服务于国家重点战略	15
五、	学生调研就业质量相关分析	16
六、	用人单位对毕业生评价情况	18
<b>第三篇</b>	<b>2023 届就业工作开展情况</b>	<b>19</b>
一、	系统谋划提站位，工作推进有力度	20
二、	思政引领筑根基，就业育人有深度	20
三、	深拓市场畅渠道，岗位供给有强度	20
四、	优化指导建品牌，就业指导有温度	21
五、	以赛促建见成效，创业服务有高度	22

# 第一篇

2023届毕业生就业基本情况

厚  
德  
博  
學  
敬  
業  
樂  
群

## 一、毕业生规模和结构

北京邮电大学 2023 届毕业生共 7256 人，其中本科生毕业生 3623 人，占毕业生总人数的 49.93%；硕士生毕业生 3297 人，占毕业生总人数的 45.44%；博士生毕业生 336 人，占毕业生总人数的 4.63%。从性别构成来看，男生 4757 人，女生 2499 人，男女性别比为 1.90:1；其中本科生毕业生男女性别比为 2.18:1，硕士生毕业生男女性别比为 1.64:1，博士生毕业生男女性别比为 2.03:1。

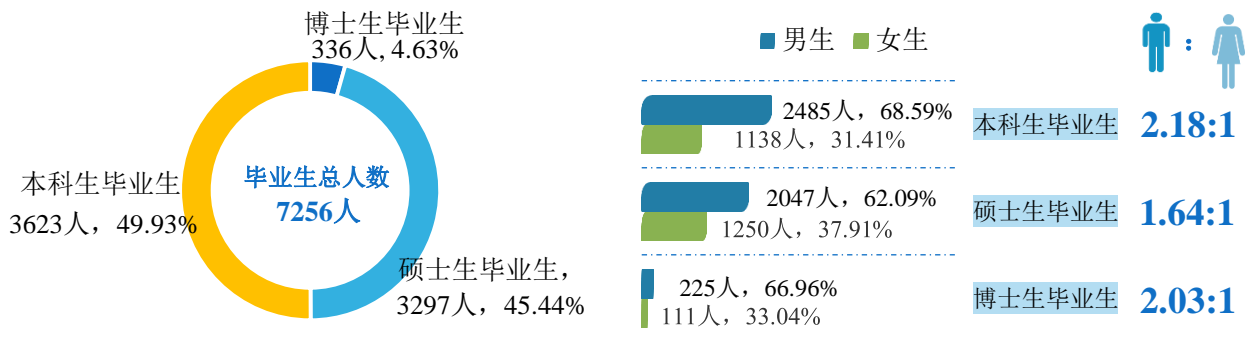


图 1-1 毕业生学历层次与性别人数分布

## 二、毕业去向落实情况

截至 10 月 31 日，学校 2023 届毕业生的总体毕业去向落实率为 94.24%，其中本科生毕业生的毕业去向落实率为 89.73%，硕士生毕业生的毕业去向落实率为 98.94%，博士生毕业生的毕业去向落实率为 96.73%。

2260 名本科生毕业生深造，深造率达到 62.38%，359 名硕士研究生深造，深造率为 10.10%，其中 258 人为硕博连读。

表 1-1 毕业生毕业去向分布情况

毕业去向	本科生毕业生		硕士生毕业生		博士生毕业生		总体毕业生	
	人数	占比	人数	占比	人数	占比	人数	占比
深造	2260	62.38%	101	3.06%	10	2.98%	2371	32.68%
境内升学	1748	48.25%	80	2.43%	-	-	1828	25.19%
出国（境）留学	512	14.13%	21	0.64%	10	2.98%	543	7.48%
就业	991	27.35%	3161	95.88%	315	93.75%	4467	61.56%
未就业	372	10.27%	35	1.06%	11	3.27%	418	5.76%
毕业去向落实率	89.73%		98.94%		96.73%		94.24%	

### 三、毕业生就业情况及分析

#### （一）本科生毕业生境内升学情况

2023 届本科生毕业生境内升学 1748 人，境内升学率为 48.25%。从深造院校来看，留在本校深造的毕业生有 1389 人，其他毕业生选择到清华大学、中国科学院大学、北京大学、北京航空航天大学、北京理工大学等高校及科研院所继续深造。

表 1-2 本科生毕业生境内升学主要院校

序号	升学院校名称	人数	序号	升学院校名称	人数
1	北京邮电大学	1389	7	上海交通大学	10
2	清华大学	56	8	浙江大学	10
3	中国科学院大学	46	9	复旦大学	10
4	北京大学	41	10	中国科学技术大学	9
5	北京航空航天大学	18	11	北京师范大学	9
6	北京理工大学	11	12	中国人民大学	9



图 1-2 本科生毕业生境内升学主要院校

#### （二）本科生毕业生出国（境）留学情况

2023 届本科生毕业生出国（境）留学 512 人，出国（境）留学率为 14.13%。出国（境）留学毕业生主要去往英国，占比为 34.57%，其次是中国香港（21.68%）、澳大利亚（12.50%）和新加坡（11.91%）。

表 1-3 本科生毕业生出国（境）留学主要院校所在国家（地区）分布

序号	所在国家（地区）	人数	占比
1	英国	177	34.57%
2	中国香港	111	21.68%
3	澳大利亚	64	12.50%
4	新加坡	61	11.91%
5	加拿大	31	6.05%
6	荷兰	21	4.10%
7	美国	19	3.71%
8	其他	28	5.47%



图 1-3 本科生毕业生出国（境）留学主要院校所在国家（地区）分布

表 1-4 本科生毕业生出国（境）留学主要院校

序号	境外深造院校	人数	序号	境外深造院校	人数
1	香港大学	62	13	香港理工大学	12
2	悉尼大学	39	14	南安普顿大学	12
3	南洋理工大学	32	15	香港城市大学	11
4	新加坡国立大学	29	16	伦敦国王学院	10
5	伦敦玛丽女王大学	22	17	利兹大学	10
6	伦敦大学学院	19	18	帝国理工学院	9
7	谢菲尔德大学	17	19	代尔夫特理工大学	9
8	香港中文大学	17	20	多伦多大学	8
9	华威大学	15	21	香港科技大学	8
10	布里斯托大学	15	22	不列颠哥伦比亚大学	7
11	曼彻斯特大学	13	23	滑铁卢大学	7
12	新南威尔士大学	13	24	杜伦大学	7

### （三）毕业生就业地区分布

#### 1. 本科生毕业生就业地区分布

毕业生就业地域主要集中于华北地区（45.41%），华南地区（15.94%）、华东地区（15.84%）。

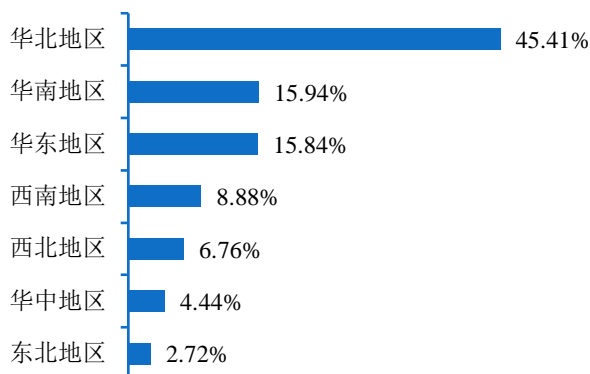


图 1-4 本科生毕业生就业地区分布

从具体就业地区来看，北京为本科生毕业生就业首选地，占比达 39.46%；其次为广东（12.21%）和浙江（3.73%）。

表 1-5 本科生毕业生就业地区分布

序号	就业地区	人数	占比	序号	就业地区	人数	占比
1	北京	391	39.46%	17	重庆	16	1.61%
2	广东	121	12.21%	18	山西	16	1.61%
3	浙江	37	3.73%	19	辽宁	15	1.51%
4	上海	31	3.13%	20	福建	14	1.41%
5	广西	30	3.03%	21	贵州	14	1.41%
6	四川	29	2.93%	22	江西	12	1.21%
7	山东	26	2.62%	23	西藏	11	1.11%
8	陕西	23	2.32%	24	河南	8	0.81%
9	河北	22	2.22%	25	甘肃	8	0.81%
10	新疆	22	2.22%	26	黑龙江	8	0.81%
11	安徽	21	2.12%	27	海南	7	0.71%
12	湖南	19	1.92%	28	宁夏	7	0.71%
13	云南	18	1.82%	29	青海	7	0.71%
14	湖北	17	1.72%	30	内蒙古	5	0.50%
15	江苏	16	1.61%	31	吉林	4	0.40%
16	天津	16	1.61%	合计		991	100.00%

## 2. 研究生毕业生就业地区分布

毕业生就业地域主要集中于华北地区（64.59%），华东地区（18.81%）、华南地区（5.55%）。

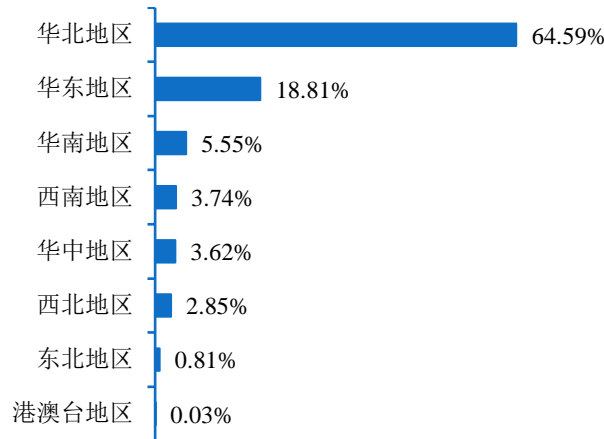


图 1-5 研究生毕业生就业地区分布

从具体就业地区来看，北京受到较多研究生毕业生的青睐，占比达 59.18%；其次为上海（5.35%）、广东（4.95%）和浙江（4.95%）。

表 1-6 研究生毕业生就业地区分布

序号	就业地区	人数	占比	序号	就业地区	人数	占比
1	北京	2057	59.18%	13	山西	21	0.60%
2	上海	186	5.35%	14	广西	16	0.46%
3	广东	172	4.95%	15	辽宁	14	0.40%
4	浙江	172	4.95%	16	江西	12	0.35%
5	江苏	114	3.28%	17	内蒙古	12	0.35%
6	山东	100	2.88%	18	云南	11	0.32%
7	四川	86	2.47%	19	吉林	10	0.29%
8	陕西	83	2.39%	20	甘肃	8	0.23%
9	天津	83	2.39%	21	新疆	5	0.14%
10	河北	72	2.07%	22	海南	5	0.14%
11	河南	52	1.50%	23	贵州	4	0.12%
12	湖北	46	1.32%	24	黑龙江	4	0.12%
13	安徽	39	1.12%	25	西藏	3	0.09%
14	福建	31	0.89%	26	宁夏	3	0.09%
15	湖南	28	0.81%	27	香港	1	0.03%
16	重庆	26	0.75%	合计		3476	100.00%



## （四）毕业生就业行业分布

### 1. 本科生毕业生就业行业分布

2023 届本科生毕业生就业行业主要集中在“信息传输、软件和信息技术服务业”（46.22%），其次是“教育”（12.51%）、“金融业”（7.97%）和“制造业”（7.57%）。

表 1-7 本科生毕业生就业行业分布

就业行业	信息传输、软件和信息技术服务业	教育	金融业	制造业	科学研究和技术服务业	其他	合计
人数	458	124	79	75	32	223	991
占比	46.22%	12.51%	7.97%	7.57%	3.23%	22.50%	100.00%

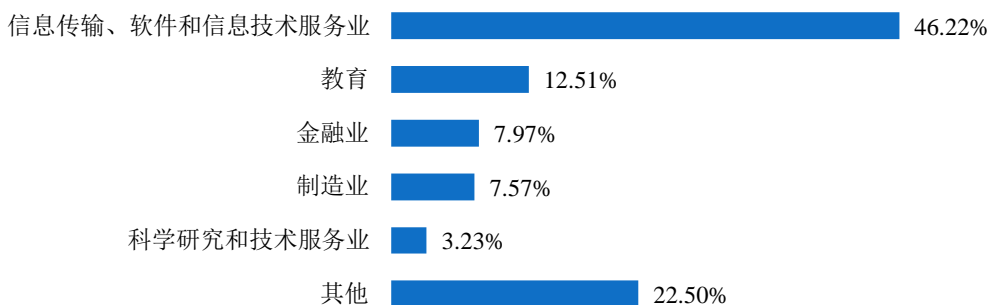


图 1-6 本科生毕业生就业行业分布

### 2. 研究生毕业生就业行业分布

2023 届研究生毕业生就业行业主要集中在“信息传输、软件和信息技术服务业”（47.01%），其次是“金融业”（18.99%）和“科学研究和技术服务业”（11.85%）。

表 1-8 研究生毕业生就业行业分布

就业行业	信息传输、软件和信息技术服务业	金融业	科学研究和技术服务业	教育	制造业	其他	合计
人数	1634	660	412	207	143	420	3476
占比	47.01%	18.99%	11.85%	5.96%	4.11%	12.08%	100.00%

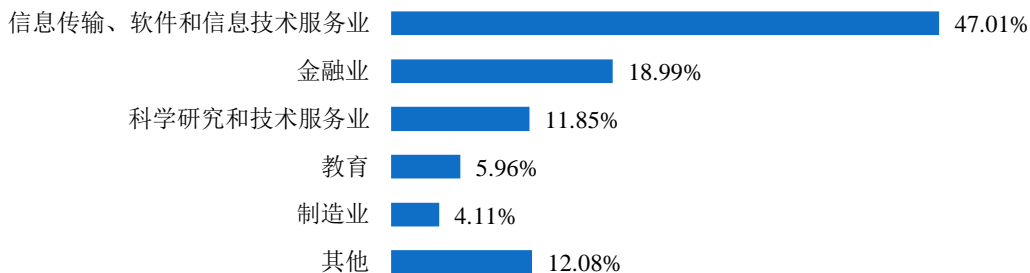


图 1-7 研究生毕业生就业行业分布

## （五）毕业生就业单位性质分布

### 1. 本科生毕业生就业单位性质分布

2023 届本科生毕业生就业单位类型集中于国有企业（37.84%）、民营企业（27.95%）机关及事业单位（13.62%）和三资企业（5.65%）。

表 1-9 本科生毕业生就业单位性质分布

单位性质	国有企业	民营企业	机关及事业单位	三资企业	其他	合计
人数	375	277	135	56	148	991
占比	37.84%	27.95%	13.62%	5.65%	14.93%	100.00%

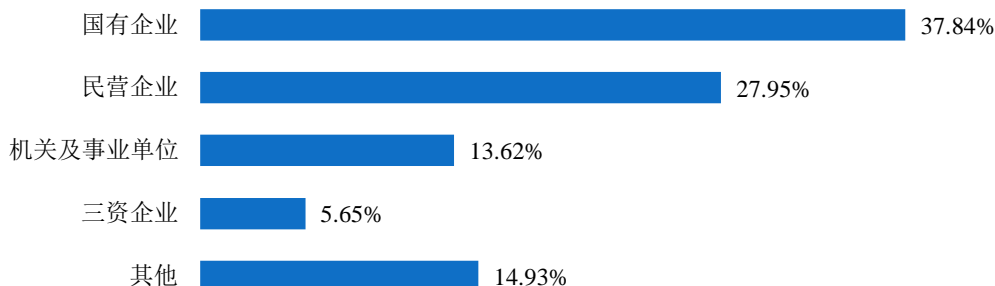


图 1-8 本科生毕业生就业单位性质分布

### 2. 研究生毕业生就业单位性质分布

2023 届研究生毕业生就业单位类型集中于国有企业（46.55%）、民营企业（26.29%）、三资企业（11.25%）和机关及事业单位（11.13%）。

表 1-10 研究生毕业生就业单位性质分布

单位性质	国有企业	民营企业	三资企业	机关及事业单位	其他	合计
人数	1618	914	391	387	166	3476
占比	46.55%	26.29%	11.25%	11.13%	4.78%	100.00%

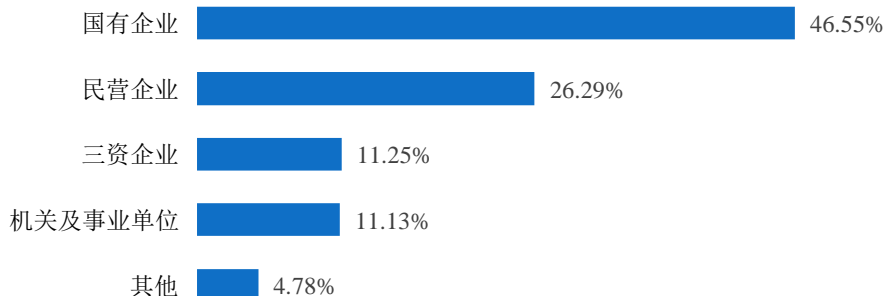


图 1-9 研究生毕业生就业单位性质分布

## （六）毕业生就业工作职位分布

### 1. 本科生毕业生就业工作职位分布

2023 届本科生毕业生所从事的职业以工程技术人员（39.96%）和专业技术人员（21.09%）为主；其次为科学研究人员（11.30%）、办事人员和有关人员（6.76%）等类别。

表 1-11 本科生毕业生就业工作职位分布

职位类别	工程技术人员	专业技术人员	科学研究人员	办事人员和有关人员	其他职位类别	合计
人数	396	209	112	67	207	991
占比	39.96%	21.09%	11.30%	6.76%	20.89%	100.00%

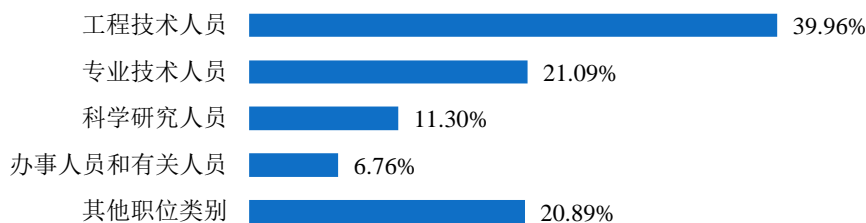


图 1-10 本科生毕业生就业工作职位分布

### 2. 研究生毕业生就业工作职位分布

2023 届研究生毕业生所从事的职业以工程技术人员（47.04%）为主；其次为办事人员和有关人员（16.77%）、科学研究人员（11.77%）、专业技术人员（9.03%）等类别。

表 1-12 研究生毕业生就业工作职位分布

职位类别	工程技术人员	办事人员和有关人员	科学研究人员	专业技术人员	金融业务人员	其他职位类别	合计
人数	1635	583	409	314	159	376	3476
占比	47.04%	16.77%	11.77%	9.03%	4.57%	10.82%	100.00%

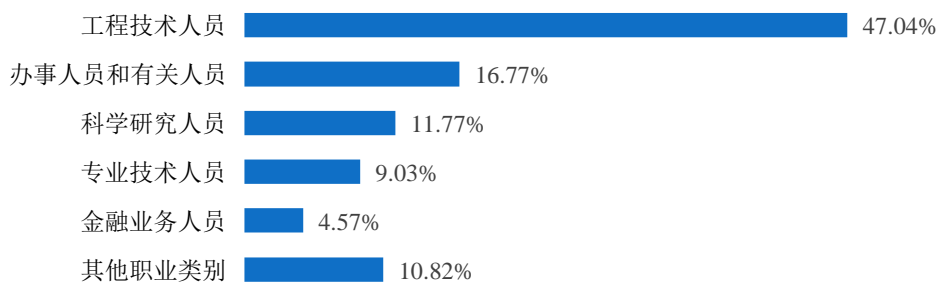


图 1-11 研究生毕业生就业工作职位分布

## (七) 毕业生主要就业单位

### 1. 本科生毕业生主要就业单位

2023届本科生毕业生主要就业单位覆盖了通信、信息科技、金融、国防科技等重点领域，主要就业单位分布见下表。

表 1-13 本科生毕业生主要就业单位

序号	单位名称	序号	单位名称
1	中国电信	15	快手
2	中国联通	16	中国航空工业集团
3	中国移动	17	中国农业银行
4	普联技术有限公司	18	中国电子信息产业集团
5	比亚迪	19	宁波银行
6	国家电网	20	华为
7	交通银行	21	中国烟草总公司
8	招商银行	22	顺丰
9	美团	23	中国邮政集团
10	字节跳动	24	中国银行
11	中国信息通信科技集团	25	百度
12	中国建设银行	26	中国航天科工集团
13	京东	27	荣耀
14	中国工商银行	28	中国船舶集团



图 1-12 本科生毕业生就业重点企业

## 2. 研究生毕业生主要就业单位

2023 届研究生毕业生主要就业单位覆盖了通信、信息科技、金融、国防科技等重点领域，主要就业单位分布见下表。

表 1-14 研究生毕业生主要就业单位

序号	单位名称	序号	单位名称
1	中国移动	19	中国航天科工集团
2	中国电信	20	中国信息通信科技集团
3	阿里巴巴	21	工信部及所属单位
4	中国农业银行	22	中信集团
5	华为	23	中国人寿保险集团
6	中国工商银行	24	比亚迪
7	美团	25	中国建设银行
8	字节跳动	26	北京银行
9	中国邮政集团	27	中信建投
10	中国电子科技集团	28	荣耀
11	中国银行	29	京东
12	中国联通	30	招商银行
13	中国卫星网络集团	31	渤海银行
14	百度	32	中科院各研究所
15	国家电网	33	中国航空工业集团
16	中兴通讯	34	小米
17	中国航天科技集团	35	交通银行
18	快手	36	中国船舶集团



图 1-13 研究生毕业生就业重点企业

# 第二篇

## 2023届毕业生就业质量情况



## 一、本科毕业生深造率保持高位稳定

2023 届本科生毕业生深造人数为 2260 人，深造率为 62.38%，其中有 1748 名本科生毕业生去向为境内升学，比例为 48.25%。从升学院校层次来看，97.31%的本科生毕业生在“双一流”建设高校继续深造。




图 2-1 本科生毕业生境内升学情况

2023 届本科生毕业生出国（境）深造 512 人，占比为 14.13%。从出国（境）院校来看，81.05%被剑桥大学、牛津大学、帝国理工学院、新加坡国立大学、伦敦大学学院、芝加哥大学、康奈尔大学等 QS 世界大学排名前 100 的高校录取。

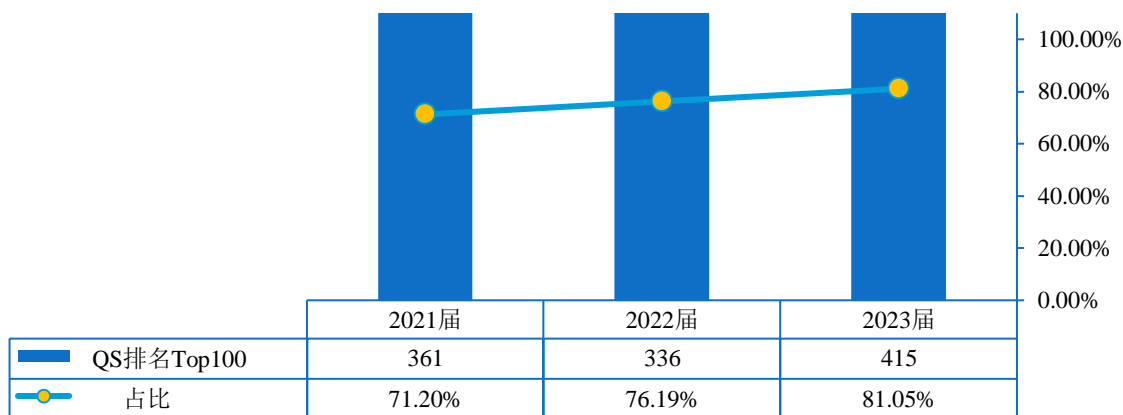


图 2-2 2021-2023 届本科生毕业生出国（境）留学院校排名分布（QS 排名 Top100）

## 二、超八成毕业生选择国家重点单位

我校 2023 届毕业生主动服务国家战略单位<sup>1</sup>和行业领军企业<sup>2</sup>，共有 1048 名毕业生到国家战略单位就业，2618 人在行业领军企业就业，去往国家战略导向和行业领军企业就业毕业生总人数占比为 82.07%。



图 2-3 毕业生重点单位就业情况

<sup>1</sup> 国家战略单位包括国防军工单位、科研院所、国家政策导向单位、艰苦边远地区单位、部队等；  
<sup>2</sup> 行业领军企业包括世界 500 强、中国 500 强、电子信息百强、互联网百强、科技创新企业等。



### 三、重点领域就业毕业生再上新台阶

2023年，我校毕业生积极投身网络强国建设，56.77%毕业生在通信网络、集成电路、大数据、人工智能、网络安全等高新技术领域就业；越来越多的毕业生选择在国防科技工业单位，在中国电子科技集团、中国航天科技集团、中国航天科工集团等重点单位就业的毕业生人数达到325人，较去年增长40.69%，46名毕业生选择到部队工作，较去年翻了一番；522名毕业生就职于机关及事业单位，95人入职中共中央办公厅、中共中央组织部、中央网络安全和信息化委员会办公室、国务院办公厅、外交部、教育部、工业和信息化部、公安部、国家安全部等中央和国家机关及所属单位；毕业生积极响应号召到祖国最需要的地方去，738名毕业生赴祖国中西部地区就业创业，同比增长39.25%。

2023届毕业生继续保持高质量就业优势，1946人签约世界500强，2365人签约中国500强。去往中国移动、中国电信、中国联通的毕业生达到560人，入围中国移动“金种子”、中国电信“优才计划”、中国联通“新苗计划”高层次人才计划人数均位列集团前列。去往华为、中兴和中国邮政集团毕业生达到216人，在中、农、工、建四大银行就业总人数达到295人。毕业生广泛就业于信息通信、电子、航空航天、金融、高端装备制造等重要领域的单位。

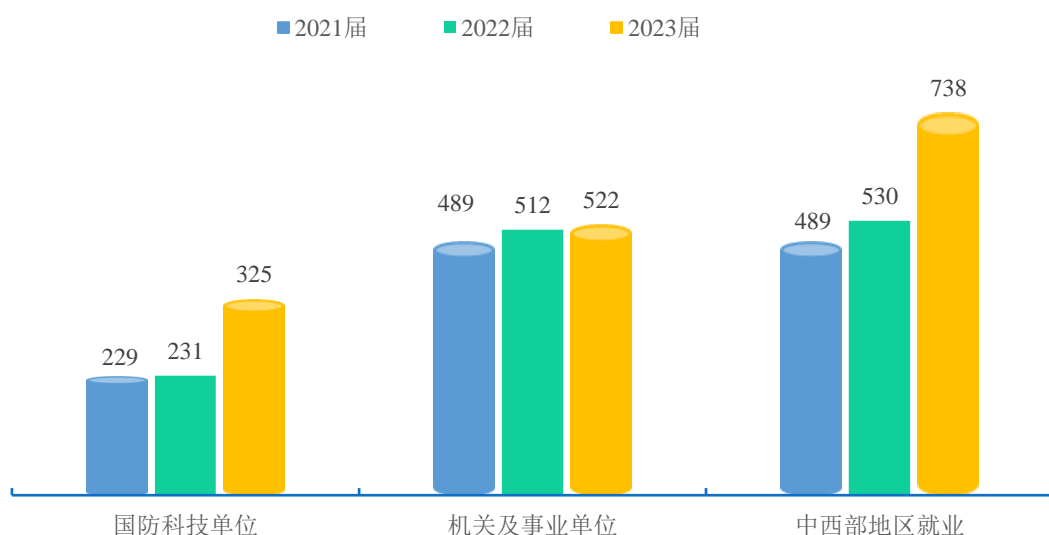


图 2-4 2021-2023 届毕业生重点单位分布（单位：人）

## 四、毕业生积极服务于国家重点战略

学校大力推动毕业生服务“一带一路”、京津冀协同、长江经济带等国家发展战略，面向重点区域就业，为国家经济建设与产业结构转型提供人才支持。2023届毕业生中，赴“一带一路”沿线地区、京津冀地区、长江经济带、中西部地区、黄河流域生态保护和高质量发展区域、粤港澳大湾区就业的占比分别为61.63%、59.12%、21.36%、16.52%、11.06%和6.51%。



图 2-5 毕业生服务重点区域就业情况

表 2-1 不同学历层次毕业生服务重点区域就业情况

重点区域	本科生毕业生		研究生毕业生		毕业生	
	人数	占比	人数	占比	人数	占比
“一带一路”地区	489	49.34%	2264	65.13%	2753	61.63%
京津冀地区	429	43.29%	2212	63.64%	2641	59.12%
长江经济带	230	23.21%	724	20.83%	954	21.36%
中西部地区	283	28.56%	455	13.09%	738	16.52%
黄河流域生态保护和高质量发展区域	129	13.02%	365	10.50%	494	11.06%
粤港澳大湾区	120	12.11%	171	4.92%	291	6.51%

## 五、学生调研就业质量相关分析

今年，学校向 2023 届毕业生开展了抽样问卷调查，有效问卷共计 5069 份，其中本科生毕业生 1804 份，占比 35.59%；研究生毕业生 3265 份，占比 64.41%。根据调查结果可以得出我校 2023 届毕业生工作满意度高、专业与岗位相关度强、职业发展路径清晰等结论。

### 1. 就业满意度

学校 2023 届毕业生对目前工作的总体满意度达 97.92%。按学历层次来看，本科生毕业生对目前工作的总体满意度为 97.30%，研究生毕业生对目前工作的总体满意度为 97.97%。毕业生初入职场的岗位和工作内容等方面与自身职业期待吻合度较高，实现了满意就业。

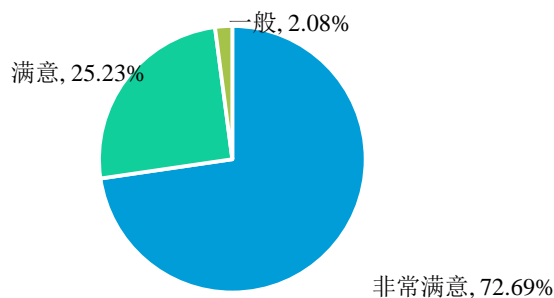


图 2-6 2023 届毕业生工作满意度评价

表 2-2 不同学历层次毕业生对工作满意度的评价分布

学历层次	非常满意	满意	一般	满意度
本科生毕业生	64.86%	32.43%	2.70%	97.30%
研究生毕业生	73.34%	24.62%	2.03%	97.97%

### 2. 岗位适配性

学校 2023 届毕业生目前就职岗位与所学专业的相关度为 94.65%。按学历层次来看，本科生毕业生专业相关度为 93.69%，研究生毕业生专业相关度为 94.73%。学校专业设置与社会需求相契合，大部分毕业生均可以学以致用。

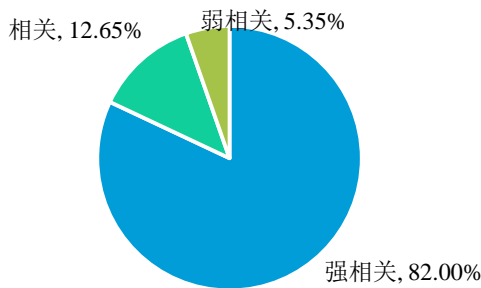


图 2-7 2023 届毕业生专业相关度分布

表 2-3 不同学历层次毕业生专业与岗位相关度分布

学历层次	强相关	相关	弱相关	相关度
本科生毕业生	72.97%	20.72%	6.30%	93.69%
研究生毕业生	82.76%	11.97%	5.27%	94.73%

### 3.职业发展空间

学校 2023 届毕业生在签约单位有较好或一定发展空间的占比达 95.62%。按学历层次来看，毕业生反馈在签约单位有较好或一定发展空间的占比分别为本科生毕业生 94.19%、研究生毕业生 96.37%。学校毕业生能力素养与岗位需求相契合，职业发展前景呈良好态势。

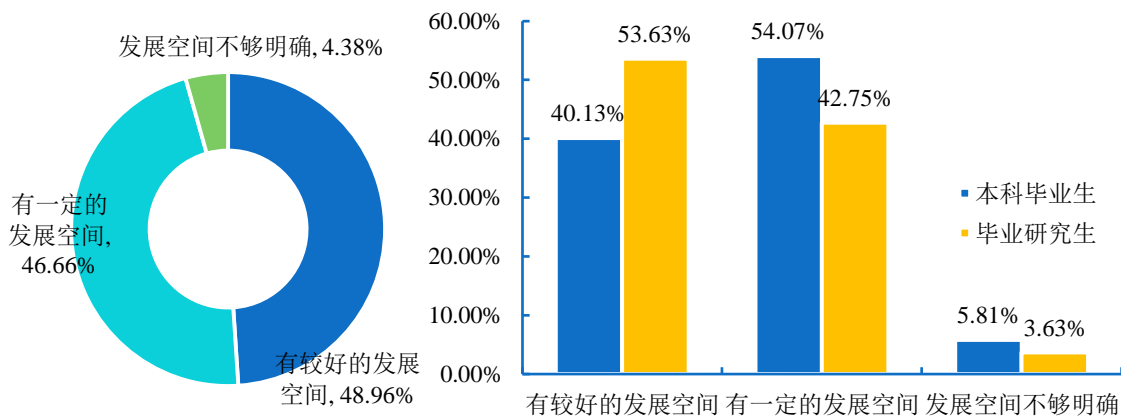


图 2-8 2023 届毕业生签约单位发展空间分布

## 4. 职业发展路径

学校 2023 届毕业生中, 94.63% 的毕业生反馈在单位有清晰或较清晰的发展路径; 按学历层次来看, 毕业生反馈签约单位有清晰或较清晰发展路径占比分别为本科生毕业生 92.61%、研究生毕业生 95.70%。

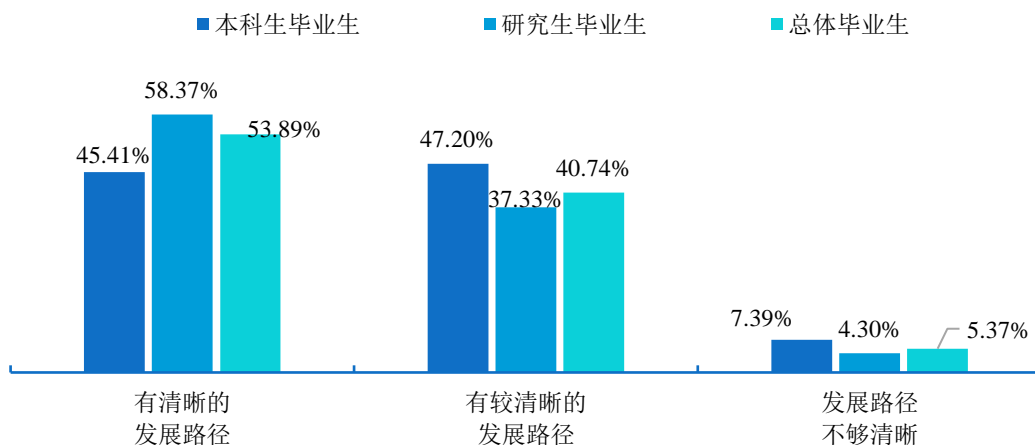


图 2-9 2023 届毕业生职业发展路径清晰度分布

## 六、用人单位对毕业生评价情况

2023 年, 学校向录取我校毕业生的用人单位发放了调查问卷, 有效问卷共计 255 份, 了解其对我校毕业生表现的评价情况, 毕业生工作表现获用人单位认可, 99.39% 的受访用人单位均对学校毕业生的工作表现感到满意。

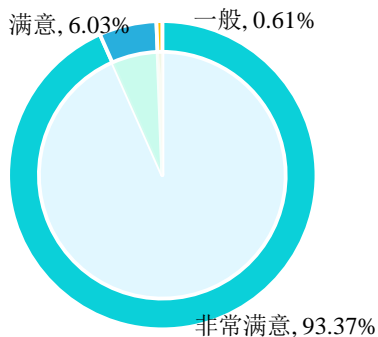


图 2-10 用人单位对毕业生工作表现满意度评价

# 第三篇

## 2023年就业工作开展情况



2023年，北京邮电大学坚持以习近平新时代中国特色社会主义思想为指导，深入学习宣传党的二十大精神，坚持立德树人根本任务，认真落实党和国家关于高校毕业生就业工作的重要决策部署。学校坚持把服务党和国家作为最高追求，深化“四位一体”拔尖创新人才培养改革，着力打造与“大通信观、大网络观、大数据观、大安全观”深度融合的育人体系，努力培养以建设“网络强国”为己任，政治立场坚定、思想品德高尚、专业素质精良、学术视野宽广的拔尖创新人才和行业领军人才，持续引导毕业生“立大志、明大德、成大才、担大任”，凝心聚力、守正创新，全力回答好“强国建设 北邮何为”这一新时代“北邮之问”。

## 一、系统谋划提站位，工作推进有力度

一是坚持高站位谋划。认真落实就业工作“一把手”工程，学校党委书记、校长带头抓就业，定方向、出政策、保落实。学校多次召开就业工作领导小组会和就业工作推进会，充分研判就业形势，为促进毕业生就业谋篇布局亮实招。启动就业进展专报制度，学校就业指导中心定期向学校就业工作领导小组报告就业进展；二是坚持“一盘棋”工作格局。学校各职能部门、各学院按照学校党委的工作部署和要求细化落实，形成学校主导、院系主体、齐抓共管、协同推进学生就业工作有序开展，确保将就业工作做实、做细、做出成效；三是坚持“招生—培养—就业”联动。将毕业生就业状况作为招生、培养的重要依据，淘汰劣势专业，增招集成电路等国家急需专业、扩招“元班”招生计划，不断提高学校人才培养和社会发展需求的契合度。

## 二、思政引领筑根基，就业育人有深度

一是强化思想引领。学校始终聚焦立德树人根本任务，牢记“为党育人、为国育才”初心使命，将服务党和国家人才需求、服务学生职业生涯科学发展作为学生就业工作的根本原则，积极引导树立树立正确的职业观、就业观和择业观，鼓励广大毕业生以“传邮万里 国脉所系”的情怀，把个人理想追求融入党和国家事业之中，到基层、到中西部、到祖国最需要的地方就业创业；二是强化就业导向。广泛开展“建网络强国 谱时代华章”就业指导月主题系列活动，校院两级举办讲座、训练营、工作坊、

团体辅导等活动 50 余项，覆盖学生 5000 余人次。学校首次设立毕业生“启航奖”，对有方向性意义就业选择的 28 名毕业生加以表彰，61 名毕业生荣获学校“志愿服务西部和基层特别奖”；三是**强化育人成效**。2023 年，我校有超八成毕业生在国家战略导向单位和行业领军企业就业，近六成毕业生投身网络强国建设，到国防科技工业单位就业人数同比增长 41%，创近年之最，到部队工作人数较去年翻了一番，赴祖国中西部地区就业人数再上新台阶，同比增长近 40%。毕业生在重点地区、重大工程、重大项目等重点领域就业人数显著增长，就业育人取得实效。2 位老师和 1 位毕业生荣获北京市“基层就业卓越奖”，学校典型经验收录到北京市教委就业创业信息简报。

### 三、深拓市场畅渠道，岗位供给有强度

一是**推动访企拓岗**。学校精心打造“网络强国招聘季”，积极开展“访企拓岗促就业”和“万企进校园”活动，引进 5G、人工智能、芯片等高新技术产业和战略性新兴产业的用人单位赴校招聘。校领导联合学校职能部门和各学院走访重点用人单位 136 人次，开拓稳固优质的人才输送渠道，推动专项行动常态化、长效化；二是**推动校地合作**。校领导带队看望选调生、重点企事业单位工作的校友，多次会见来校招聘的嘉宾，向用人单位推介毕业生，为学生就业创业工作打开新局面。目前学校已与河北、山东、云南、黑龙江、辽宁、宁夏、广西等 24 个省市自治区建立定向选调生招录机制，精准促校地、校企人才对接；三是**推动校企对接**。中央军委、战略支援部队、军事科学院等 20 余家部队及军事院所入校洽谈合作，中国移动、中国电信、中国联通、中国电子科技集团、中国航天科工集团、中国航天科技集团等单位与我校开展深度人才合作；四是**推动校园招聘**。学校充分发挥校园招聘主渠道作用，完善以综合双选会、行业招聘会、区域人才推介会、重点单位宣讲会等为主体的多层次、多维度校园招聘体系，为毕业生提供更多的就业机会。成功举办“国防军工招聘周”“西部地区招聘周”“本科生和文科生专场”“重点企业招聘月”等活动。全年共举办大中型双选会 38 场，宣讲会 283 场，共有 3166 家企业参与招聘活动，发布招聘信息 4820 条，为学生提供就业岗位超过 25 万个，保证毕业生有充足优质的岗位选择。



## 四、优化指导建品牌，就业指导有温度

一是打造指导体系。学校立足“覆盖全体 贯通全程”的就业指导体系，依托市级就业指导名师工作室“邮此启航”工作室，夯实就业指导课程，持续推进团体辅导、职业咨询、公考培训等就业实训项目，全方位服务学生成长成才；二是打造品牌活动。积极组织首届全国大学生职业生涯规划大赛，着力打造“邮此启航”系列讲座、“走进职场”名企参观、“未来职场说”简历诊断等就业指导品牌活动，策划“寒假就业赋能计划”，推出“选调邮我”“毕邮之路”等优秀校友就业典型宣传；三是打造专项计划。推行学院就业指导“三个一”计划，即“一院一品牌”“一院一台账”“一院一名师”。进一步加强就业指导名师队伍建设，组织就业工作队伍参加教育部、北京市的就业专项培训 58 人次，全面提升就业指导服务水平。1 位就业指导教师荣获北京高校就业指导课程教学大赛三等奖。

## 五、以赛促建见成效，创业服务有高度

学校高度重视双创教育，把创新创业教育融入专业教育各环节和人才培养全过程。叶培大创新创业学院获批国家级创新创业学院，北邮创新创业中心在北京高校大学生创业园高校分园绩效考核中获评“优秀”，学校连续 14 年举办大学生创新创业实践成果展，连续 8 年举办研究生创新创业成果展。今年，我校有 8 位毕业生选择自主创业，创业领域集中在技术服务、公共服务等。在中国国际大学生创新大赛中，我校在北京赛区获一等奖 33 项、二等奖 21 项、三等奖 30 项，一等奖数量位居全市第一。在全国总决赛中摘得 1 金 3 银 9 铜，获奖总数创历年之最。我校连续九年获得北京赛区“优秀组织奖”和北京地区高校大学生优秀创业团队评选“最佳组织奖”。

踔厉奋发启新程，勇毅前行谱新篇。北京邮电大学将坚持以习近平新时代中国特色社会主义思想为指导，深入学习贯彻党的二十大精神，在“团结 勤奋 严谨 创新”的校风、“厚德博学 敬业乐群”的校训和“崇尚奉献 追求卓越”的北邮精神引领下，向着高质量建成信息科技特色世界一流大学的奋斗目标阔步前进，为全面建设社会主义现代化国家、全面推进中华民族伟大复兴而团结奋斗！

厚德博学 敬业乐群



北京邮电大学

Beijing University of Posts and Telecommunications