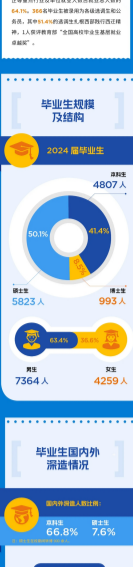


# 2024

## 西安交通大学 毕业生就业质量报告

The Quality Report of Graduate Employment



截至2024年12月10日,我校2024届毕业生去向落实率和就业质量均有提升,毕业生到国家重要骨干企业、重要科研机构、世界500强企业等重点行业和单位就业人数占就业总人数的64.1%。366种止办被录用为高级调查员和公务员,其中81.4%的选调生扎根西部农村基层一线,1人获评教育部“全国高校就业工作优秀成果奖”。

### 毕业生规模及结构

#### 2024届毕业生




### 毕业生国内外深造情况


#### 国内外深造人数比例



### 国内升学情况



### 出国出境留学情况



### 毕业生就业单位性质统计



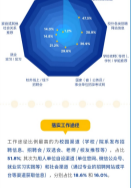
### 2024届毕业生单位性质占比情况



### 毕业生就业地域统计



### 2024届毕业生重点流向统计



### 毕业生就业行业流向



### 2024届毕业生重点单位流向统计

序号	单位名称	人数	占比
1	中国工商银行股份有限公司	94	1.9%
2	中国建设银行股份有限公司	94	1.9%
3	中国农业银行股份有限公司	93	1.9%
4	中国银行股份有限公司	73	1.5%
5	中国交通银行股份有限公司	52	1.1%
6	中国光大银行股份有限公司	44	0.9%
7	中国邮政集团有限公司	43	0.9%
8	中国铁路北京局集团有限公司	43	0.9%
9	中国铁路上海局集团有限公司	42	0.9%
10	中国铁路广州局集团有限公司	42	0.9%
11	中国铁路昆明局集团有限公司	42	0.9%
12	中国铁路乌鲁木齐局集团有限公司	42	0.9%
13	中国铁路呼和浩特局集团有限公司	42	0.9%
14	中国铁路拉萨局集团有限公司	42	0.9%
15	中国铁路西安局集团有限公司	42	0.9%
16	中国铁路太原局集团有限公司	42	0.9%
17	中国铁路成都局集团有限公司	42	0.9%
18	中国铁路兰州局集团有限公司	42	0.9%
19	中国铁路济南局集团有限公司	42	0.9%
20	中国铁路郑州局集团有限公司	42	0.9%
21	中国铁路南宁局集团有限公司	42	0.9%
22	中国铁路哈尔滨局集团有限公司	42	0.9%
23	中国铁路乌鲁木齐局集团有限公司	42	0.9%
24	中国铁路太原局集团有限公司	42	0.9%
25	中国铁路成都局集团有限公司	42	0.9%
26	中国铁路昆明局集团有限公司	42	0.9%
27	中国铁路兰州局集团有限公司	42	0.9%
28	中国铁路西安局集团有限公司	42	0.9%
29	中国铁路太原局集团有限公司	42	0.9%
30	中国铁路成都局集团有限公司	42	0.9%
31	中国铁路昆明局集团有限公司	42	0.9%
32	中国铁路兰州局集团有限公司	42	0.9%
33	中国铁路西安局集团有限公司	42	0.9%
34	中国铁路太原局集团有限公司	42	0.9%
35	中国铁路成都局集团有限公司	42	0.9%
36	中国铁路昆明局集团有限公司	42	0.9%
37	中国铁路兰州局集团有限公司	42	0.9%
38	中国铁路西安局集团有限公司	42	0.9%
39	中国铁路太原局集团有限公司	42	0.9%
40	中国铁路成都局集团有限公司	42	0.9%
41	中国铁路昆明局集团有限公司	42	0.9%
42	中国铁路兰州局集团有限公司	42	0.9%
43	中国铁路西安局集团有限公司	42	0.9%
44	中国铁路太原局集团有限公司	42	0.9%
45	中国铁路成都局集团有限公司	42	0.9%
46	中国铁路昆明局集团有限公司	42	0.9%
47	中国铁路兰州局集团有限公司	42	0.9%
48	中国铁路西安局集团有限公司	42	0.9%
49	中国铁路太原局集团有限公司	42	0.9%
50	中国铁路成都局集团有限公司	42	0.9%

### 到世界500强企业就业情况

序号	单位名称	人数	占比
1	华为技术有限公司	1	0.02%
2	中国工商银行股份有限公司	2	0.04%
3	中国建设银行股份有限公司	2	0.04%
4	中国农业银行股份有限公司	2	0.04%
5	中国银行股份有限公司	2	0.04%
6	招商局集团有限公司	11	0.23%
7	招商局轮船有限公司	11	0.23%
8	招商局资本控股有限责任公司	11	0.23%
9	招商局能源运输股份有限公司	11	0.23%
10	招商局重工股份有限公司	11	0.23%
11	招商局港口集团有限公司	11	0.23%
12	招商局置业发展有限公司	11	0.23%
13	招商局文化旅游发展有限公司	11	0.23%
14	招商局招商局地产开发有限公司	11	0.23%
15	招商局招商局置业发展有限公司	11	0.23%
16	招商局招商局文化旅游发展有限公司	11	0.23%
17	招商局招商局地产开发有限公司	11	0.23%
18	招商局招商局置业发展有限公司	11	0.23%
19	招商局招商局文化旅游发展有限公司	11	0.23%
20	招商局招商局地产开发有限公司	11	0.23%
21	招商局招商局置业发展有限公司	11	0.23%
22	招商局招商局文化旅游发展有限公司	11	0.23%
23	招商局招商局地产开发有限公司	11	0.23%
24	招商局招商局置业发展有限公司	11	0.23%
25	招商局招商局文化旅游发展有限公司	11	0.23%
26	招商局招商局地产开发有限公司	11	0.23%
27	招商局招商局置业发展有限公司	11	0.23%
28	招商局招商局文化旅游发展有限公司	11	0.23%
29	招商局招商局地产开发有限公司	11	0.23%
30	招商局招商局置业发展有限公司	11	0.23%

### 公务员或定向选调生录用情况



### 跟踪反馈

2024年对毕业生就业状况采用网络调查的方式进行跟踪,多次回访调研的2024届毕业生覆盖了全部学院(部、中心),调查结果显示,毕业生对就业的满意度为96.2%,对学校就业指导服务的满意度为99.2%,对就业中介服务满意度为95.6%。

抽样调查了400余家用人单位,涉及各类企业、科研设计单位、机关事业单位、教育单位、医疗卫生单位。用人单位对我校毕业生的工作表现整体满意度高达99.1%。

### 毕业生求职情况



### 跟踪调查情况



### 毕业生出国出境录取情况



### 毕业生就业单位性质



### 毕业生就业质量

84.8%的就业毕业生认为目前的工作难度与所学专业的相关度处于基本满意及以上水平,满意度均值为3.6分(总分5分),偏向“比较满意”水平。



### 毕业生求职渠道

我们从毕业生的工作经历中梳理,毕业生求职与教育、自主学习力、获取资源和提升能力等多个维度对400余家用人单位进行了调研分析,发现用人单位对我校毕业生的工作表现整体满意度高达99.1%,体现了学校人才培养和社会需求的高质量契合。

### 社会各界高度认可

连续九年获得第三方机构颁发的全国“就业质量卓越奖”,连续工作服务新华社、央视广播电视台、央视网、中国网络电视台等主流媒体。

